

SERVIZIO SANITARIO REGIONALE
EMILIA-ROMAGNA
Azienda Ospedaliero - Universitaria di Bologna

Policlinico S. Orsola-Malpighi




ALMA MATER STUDIORUM
UNIVERSITA DI BOLOGNA

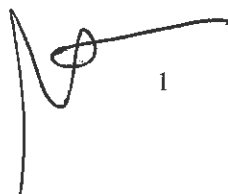
AREA DI CONTRATTAZIONE DEL COMPARTO DEL PERSONALE DEL SERVIZIO SANITARIO NAZIONALE


ACCORDO RELATIVO AL SISTEMA DI VIDEOSORVEGLIANZA AZIENDALE


Bologna, li 21/9/2017


 Mon


BE





 G


 F


 H


 UAF


 cy



 Pucid

 A

 L



Richiamati:

- l'art. 4 della legge 20 maggio 1970 n. 300 "Statuto dei lavoratori";
- l'art. 114 del d. lgs. 196/2003 (di seguito codice privacy), in tema di divieto di controllo
- distanza dei lavoratori;
- l'art. 171 del codice privacy;
- il provvedimento del Garante per la protezione dei dati personali 08 aprile 2010 in tema di
- videosorveglianza
- l'art 23 comma 1 del D.Lgs 14/9/2015 n. 151

Premesso che:

- l'installazione e l'utilizzo di impianti di videosorveglianza, rientrando nell'ambito di applicazione dell'art. 4 della legge 300/1970, sono ammessi solo per esigenze organizzative e produttive ovvero per la sicurezza del lavoro e solo incidentalmente può riprendere i lavoratori nell'espletamento della loro attività lavorativa;
- l'azienda si dota di un sistema di videosorveglianza per specifiche esigenze di tutela della sicurezza degli operatori aziendali operanti in reparti o strutture "critiche", di tutela del patrimonio aziendale contro il rischio di atti vandalici e da ultimo per specifiche esigenze di cura (ad es. unità di rianimazione, reparti di isolamento), nonché per la prevenzione di condotte autolesioniste da parte dei pazienti ricoverati o presi in carico presso strutture o servizi aziendali;
- in data 15/6/2012 è stato sottoscritto con gli organismi sindacali aventi titolo un accordo relativo al sistema di videosorveglianza aziendale nel quale sono esplicitati finalità metodologia e gestione del sistema di videosorveglianza aziendale
- in data 3/4/2017 con nota prot. n. 6692 sono stati trasmessi agli organismi sindacali aventi titolo gli aggiornamenti/variazioni relativi all'elenco delle telecamere installate in azienda

LE PARTI CONCORDANO CHE:

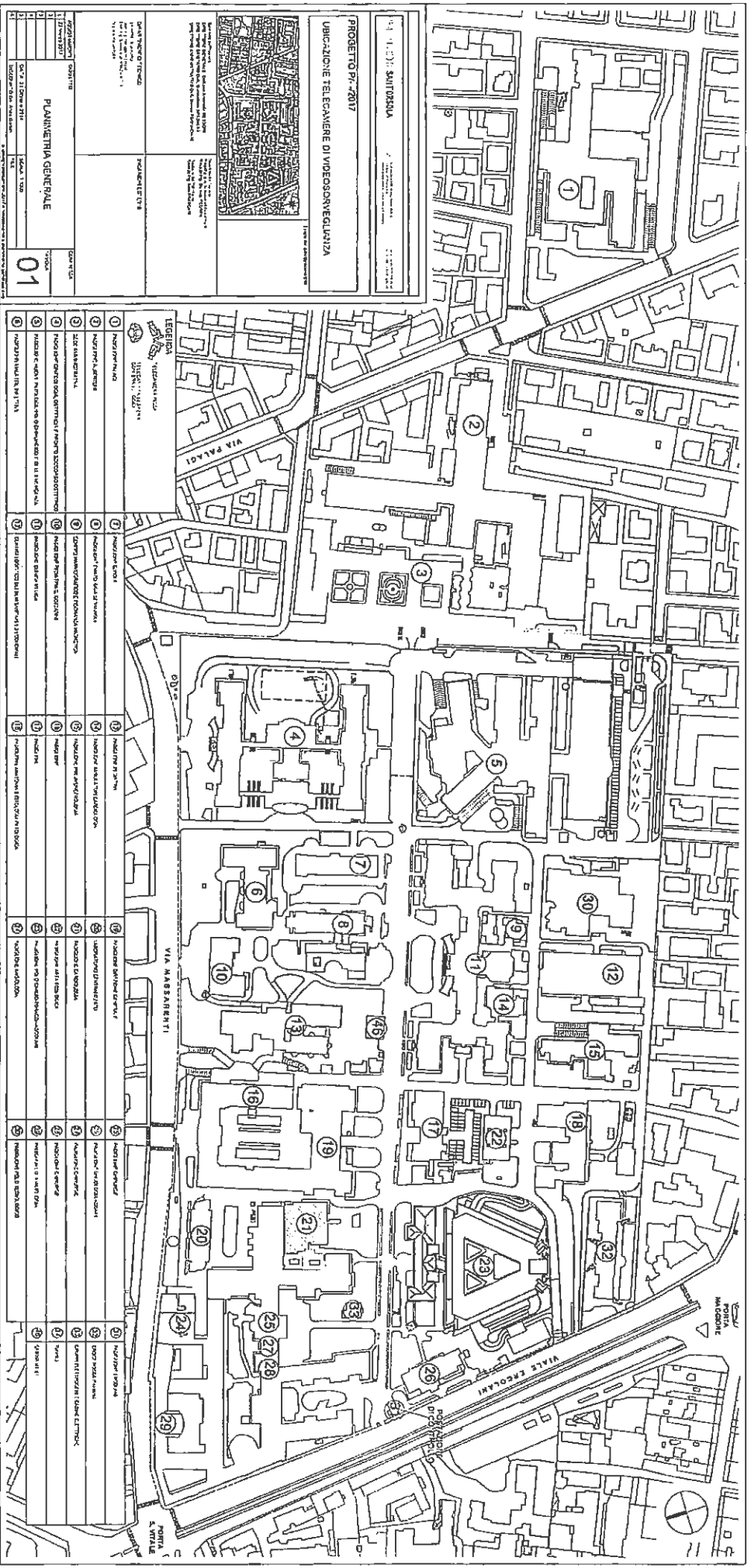
1. sia richiamato e confermato integralmente il contenuto dell'accordo citato in premessa, che per esautività si riproduce:
 - a) che le telecamere non riprendano luoghi riservati esclusivamente ai dipendenti (spogliatoi, servizi, mense...)
 - b) che le immagini, eventualmente acquisite mediante videoregistrazione non siano in alcun modo diffuse all'esterno;
 - c) che l'accesso alle immagini, riprese dal sistema di videoregistrazione, sia possibile, previa autorizzazione del responsabile del trattamento, per le finalità di cui in premessa;
 - d) che l'accesso alle immagini oggetto di videoregistrazione, da parte dell'Autorità Giudiziaria o della Polizia Giudiziaria, avvenga previa richiesta scritta al responsabile del trattamento del sistema di videosorveglianza;
 - e) che il sistema, funzionante nell'arco delle 24 ore per sette giorni su sette, possa funzionare sia in forma di videosorveglianza, sia in modalità di videoregistrazione, secondo quanto indicato specificamente nei documenti allegati;
 - f) che, nel caso di videoregistrazione, le relative registrazioni siano conservate per 24 ore, salvo le ipotesi in cui sia consentito un termine più lungo di conservazione, secondo quanto previsto dal provvedimento del Garante per la protezione dei dati personali 08 aprile 2010 in tema di videosorveglianza;

- g) che il sistema oggetto di installazione elimini in automatico le immagini registrate mediante sovrascrittura;
 - h) che venga data conoscenza ai lavoratori e agli utenti dei servizi della installazione del sistema di videosorveglianza, mediante informativa sintetica – grafica, affissa in prossimità della zona soggetta a videosorveglianza e delle apparecchiature utilizzate;
 - i) che una informativa estesa sia resa disponibile tramite modulistica pubblicata nell'intranet aziendale e nel sito internet dell'Azienda;
 - j) che, ai fini della tutela dei lavoratori, le telecamere non siano posizionate e/o predisposte per riprendere le zone sensibili rispetto al controllo dei lavoratori (es. marcatempo);
 - k) che il Responsabile del trattamento dei dati mediante impianto di videosorveglianza aziendale sia individuato nel responsabile delle attività connesse alle funzioni di Mobility Manager, vigilanza e sicurezza;
 - l) che gli impianti di videocontrollo presenti nell'area riservata alle persone sottoposte a misure di restrizione della libertà personale disposte dalla competente Autorità Giudiziaria, siano di competenza esclusiva delle rispettive Autorità (Ministero della Giustizia e Ministero dell' Interno) per finalità di prevenzione, accertamento dei reati e sicurezza pubblica. Le immagini attinenti i luoghi di lavoro eventualmente video controllare da detto sistema non saranno in alcun modo utilizzate dal datore di lavoro
2. il sistema di videosorveglianza aziendale, installato e funzionante corrisponda a quello indicato nelle planimetrie allegate
 3. si proceda ad effettuare verifiche di fattibilità circa la possibilità di installare impianti di videocontrollo in prossimità delle scale di emergenza e delle aree riservate ai parcheggi auto, moto e biciclette
 4. le caratteristiche tecniche, le finalità, modalità e ubicazione delle apparecchiature siano quelle descritte e indicate nelle tabelle allegate al presente accordo, parte integrante e sostanziale dello stesso
 5. gli eventuali aggiornamento/variazioni relativi alle planimetrie allegate vengano trasmesse annualmente agli organismi sindacali aventi titolo.

Allegati:

- 1) planimetrie luoghi di installazione sistema di videosorveglianza aziendali;
- 2) documentazione relativa ai requisiti tecnici delle apparecchiature dei sistemi di videosorveglianza

Handwritten signatures and initials scattered across the bottom of the page, including a large 'G' at the top left, 'LP' and 'LC' in the middle, and various other scribbles and names like 'Allen' and 'Pau' at the bottom.



Handwritten notes and signatures:

Ma
 A
 V
 U
 S
 C
 M
 R

Handwritten signature:

L. 1201 - 15 MET. 045202A

PROGETTO P. 12017
PADIGLIONE n. 1 PALASI

UBICAZIONE TELECAMERE DI VIDEOSORVEGLIANZA



Comune di Padova
DIREZIONE DISTrettuale del Territorio Urbanistico
DIREZIONE DISTrettuale del Patrimonio Culturale
DIREZIONE DISTrettuale del Patrimonio Ambientale

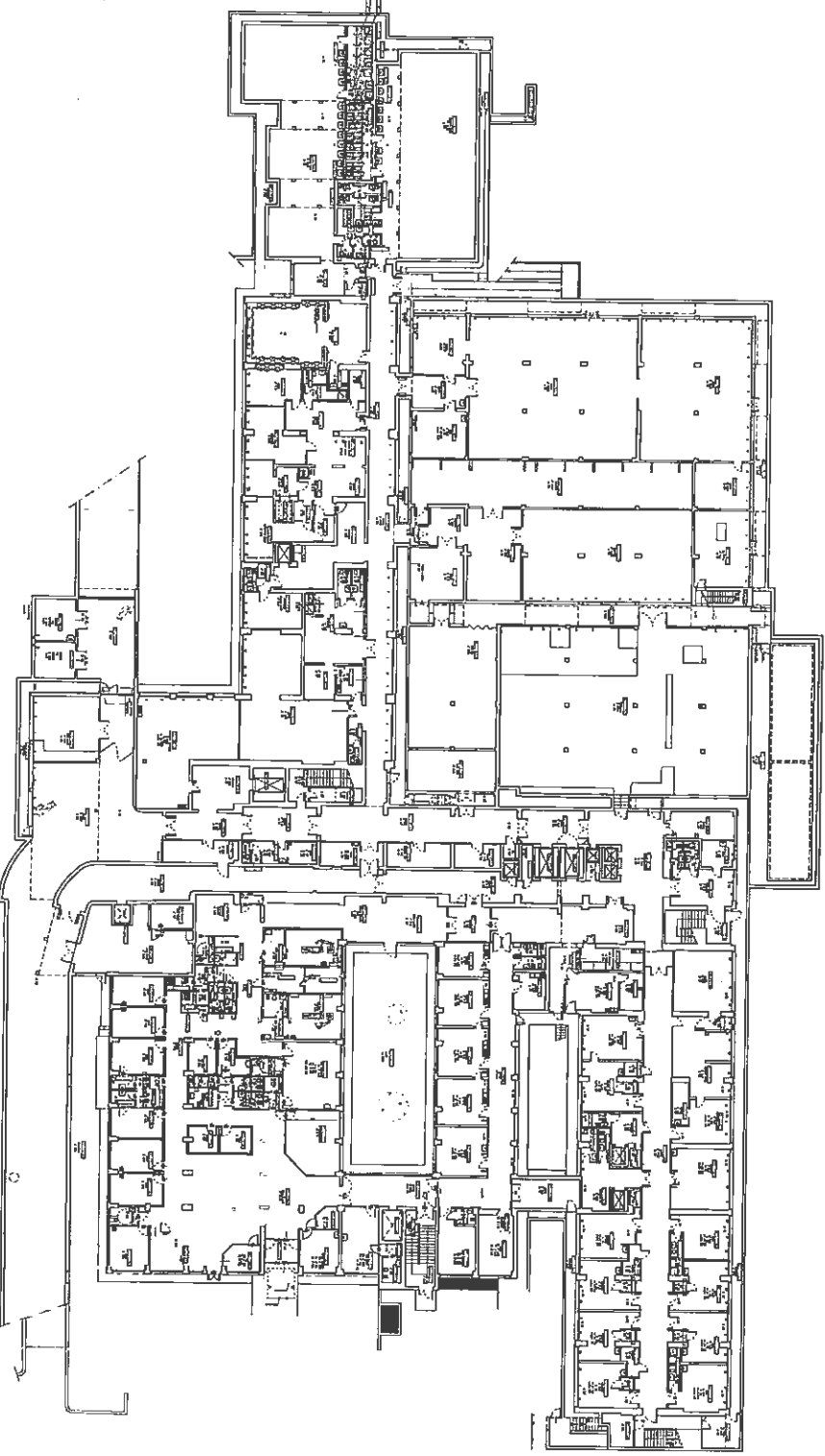

Progettazione: Studio
Architettura: Studio
Ricerca e Sviluppo: Studio

DIPARTIMENTO TECNICO
DIREZIONE DISTrettuale del Territorio Urbanistico
DIREZIONE DISTrettuale del Patrimonio Culturale
DIREZIONE DISTrettuale del Patrimonio Ambientale

PROGETTO
P. 12017

DESCRIZIONE	PROGETTO	TECNICA
1	12017	01
2		
3		
4		
5		
6		

DATA 21/09/2014
SCALE 1:500
DIPARTIMENTO TECNICO
DIREZIONE DISTrettuale del Territorio Urbanistico
DIREZIONE DISTrettuale del Patrimonio Culturale
DIREZIONE DISTrettuale del Patrimonio Ambientale



Handwritten notes and signatures on the left side of the page, including the name 'Ma' and various scribbles.

Handwritten signature or mark at the bottom right of the page.

PAULIANTONIO SANTORSOLA

Architetto
Via...
Tel. ...

PROGETTO PR-12017

PADIGLIONE n. 1 PALAGI

UBICAZIONE TELECAMERE DI VIDEOSORVEGLIANZA



Coordinate UTM
DATUM: EDINBURGH
PROIEZIONE: UTM
DIREZIONE: NORD
DIREZIONE: NORD

Coordinate UTM
DATUM: EDINBURGH
PROIEZIONE: UTM
DIREZIONE: NORD
DIREZIONE: NORD

DIPARTIMENTO TECNICO

UFFICIO TECNICO

UFFICIO TECNICO

INDICAZIONE ESTERNA

APPENDICI	OGGETTO	COMPLESSA
1	13/10/2017	
2		
3		
4		
5		
6		
7		
8		
9		
10		

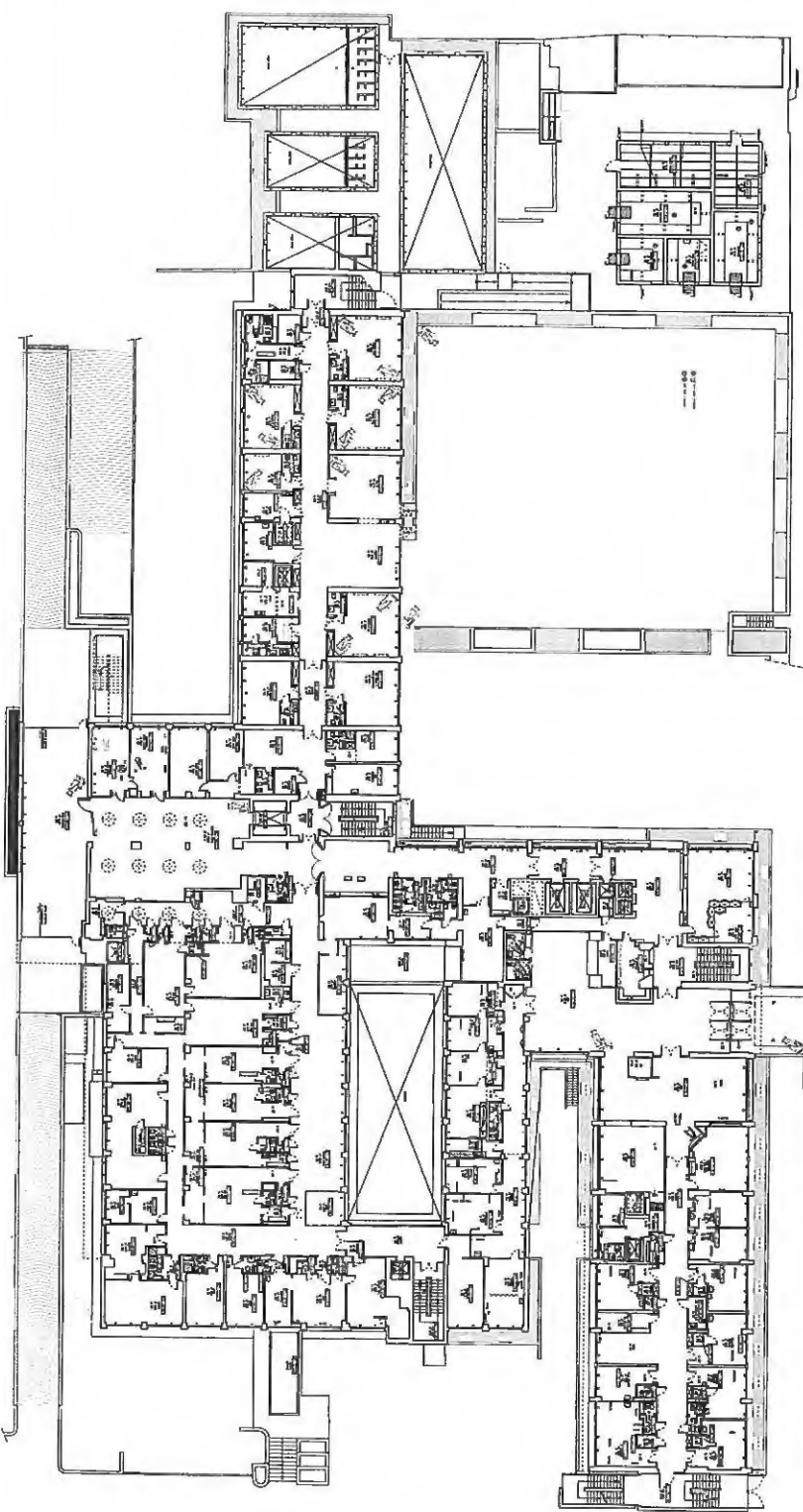
PLANIMETRIA PIANO TERRA

TRACIA

02



LEGENDA



Handwritten notes and signatures on the left side of the page, including names like 'Mer', 'V', 'H', 'U', 'S', 'B', 'R' and various initials.

Handwritten signature or initials at the bottom right corner.

PROGETTO P1-2017
 PADIGLIONE n. 2 ALBERTONI
 UBICAZIONE TELECAMERE DI VIDEOSORVEGLIANZA

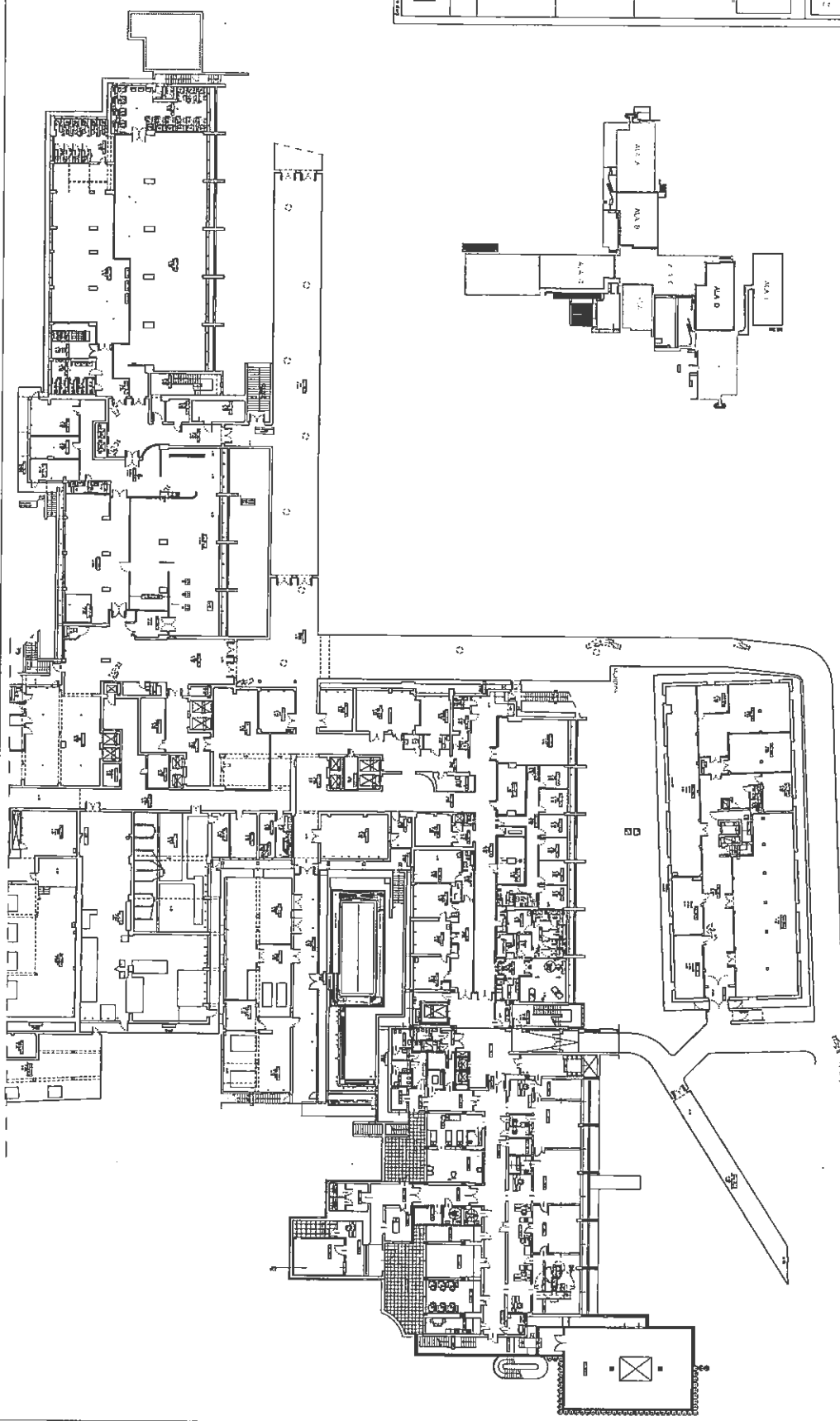


PROGETTO P1-2017
 PADIGLIONE n. 2 ALBERTONI
 UBICAZIONE TELECAMERE DI VIDEOSORVEGLIANZA

PROGETTO P1-2017
 PADIGLIONE n. 2 ALBERTONI
 UBICAZIONE TELECAMERE DI VIDEOSORVEGLIANZA

1	STABILIMENTO	01
2	PROGETTO	01
3	PROGETTO	01
4	PROGETTO	01
5	PROGETTO	01
6	PROGETTO	01
7	PROGETTO	01
8	PROGETTO	01
9	PROGETTO	01
10	PROGETTO	01

LEGENDA
 SIMBOLI PER LE TELECAMERE
 SIMBOLI PER LE TELECAMERE



Handwritten notes and signatures on the left side of the page, including the name 'Mora' and various initials and scribbles.

Handwritten signature or mark at the bottom right corner of the page.

Handwritten notes and signatures at the top of the page, including the number '20' and various scribbles.

Handwritten signature or initials on the right side of the page.

STAZIONE A

PROGETTO PR. 2017
PADIGLIONE n. 2 ALBERTONI
MODIFICAZIONE TELECAHIERE DI VIDEOSORVEGLIANZA



LEGENDA

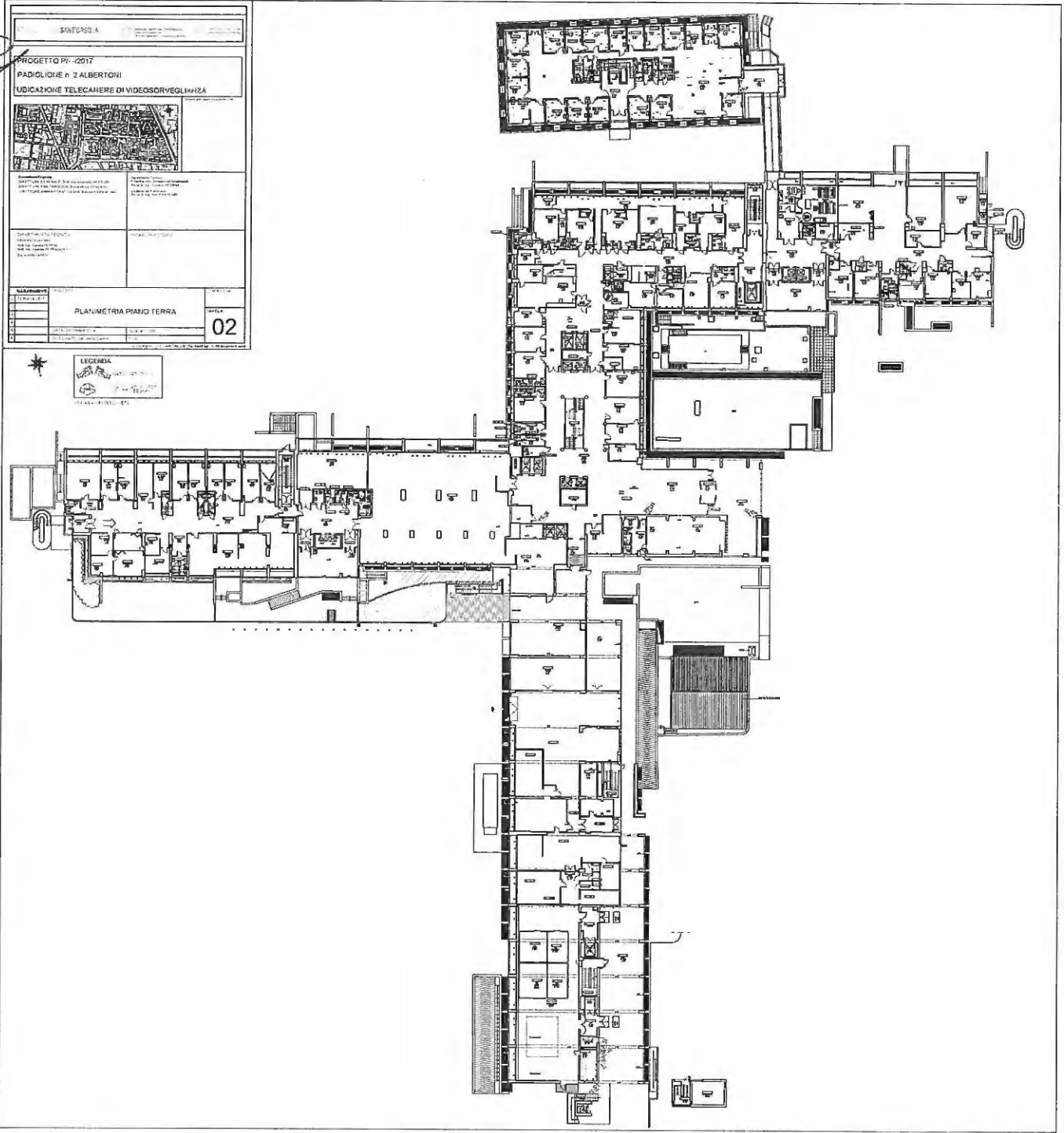
PLANIMETRIA PIANO TERRA

02

NUMERO	DESCRIZIONE	PRODOTTORE

Scale: 1:500

Vertical handwritten notes on the left side of the page: 'Mer', 'FF', 'B', 'S', 'CR', 'BE', 'AL', 'CR'.



Handwritten signature or initials at the bottom right of the page.


Handwritten signatures and initials at the top of the page.

Vertical handwritten notes on the left margin:
 MWA
 G
 U
 V
 CP
 P
 E
 P

FORNITORE: SNTORSOLA

PROGETTO PA- /2017
PADIGLIONE n. 2 ALBERTONI
UBICAZIONE TELECAMERE DI VIDEOSORVEGLIANZA

Spazio per autorizzazione Eric



Comune di San Cascato
 DIRETTORE GENERALE Dott.ssa Antonella MESSORI
 DIRETTORE SANITARIO Dott. Giambattista SPAGNOLI
 DIRETTORE AMMINISTRATIVO Dott. Claudio FODDICHARI

Dipartimento Tecnico
 Progettazione: Fabrizio M. M. M.
 Progetto: Ing. Daniele PEDRINI
 Direzione del Progetto: Roberto Ing. Nanni FRASCARDI

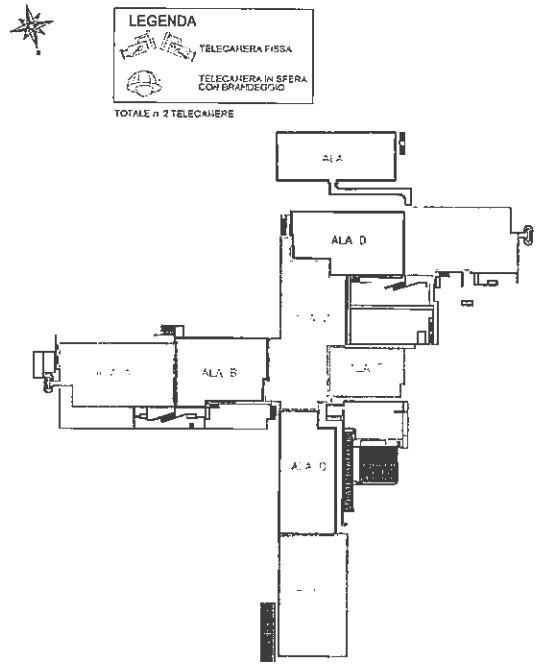
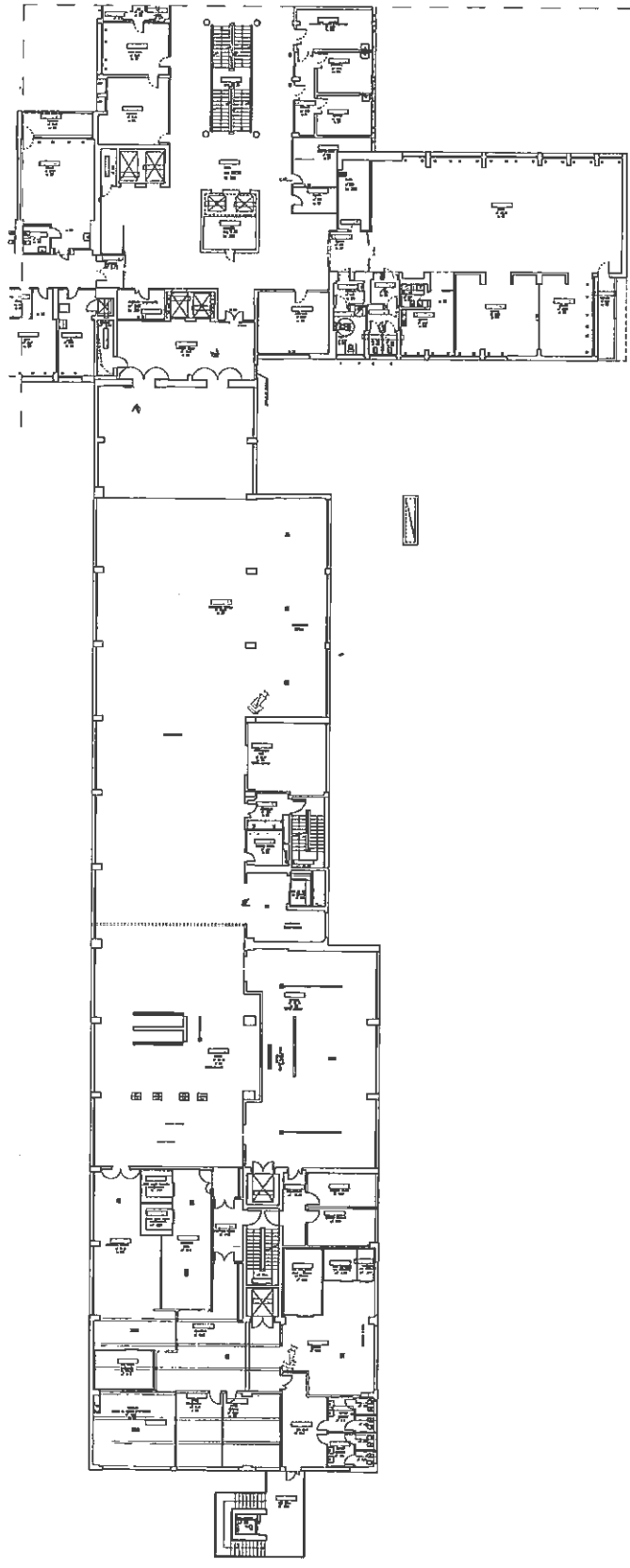
DIPARTIMENTO TECNICO
 GRUPPO DI LAVORO
 Dir. Ing. Daniele PEDRINI
 Dir. Ing. Gabriele SERRACANETTI
 Dir. Ing. ANITA GARBIN

INCARICHI ESTERNI

AGGIORNAMENTI	OGGETTO	COMMESSA
1) 23 MARZO 2017	PLANIMETRIA PIANO PRIMO ALI G-H	TAVOLA 03
2)		
3)		
4)		
5)		
6)		

DATA: 23 Ottobre 2014 SCALA: 1:200
 DISEGNATO DA: Anita Garbin FILE

U:\disegni\TELECAMERE\2017\volPas_2\telecamere.dwg



Handwritten signature at the bottom right corner.

SAINTROSCIA

PROGETTO P.I. - 2017
PADIGLIONE n. 3 SEDE AMMINISTRATIVA
UBICAZIONE: TELECAMERE DI VIDEOSORVEGLIANZA



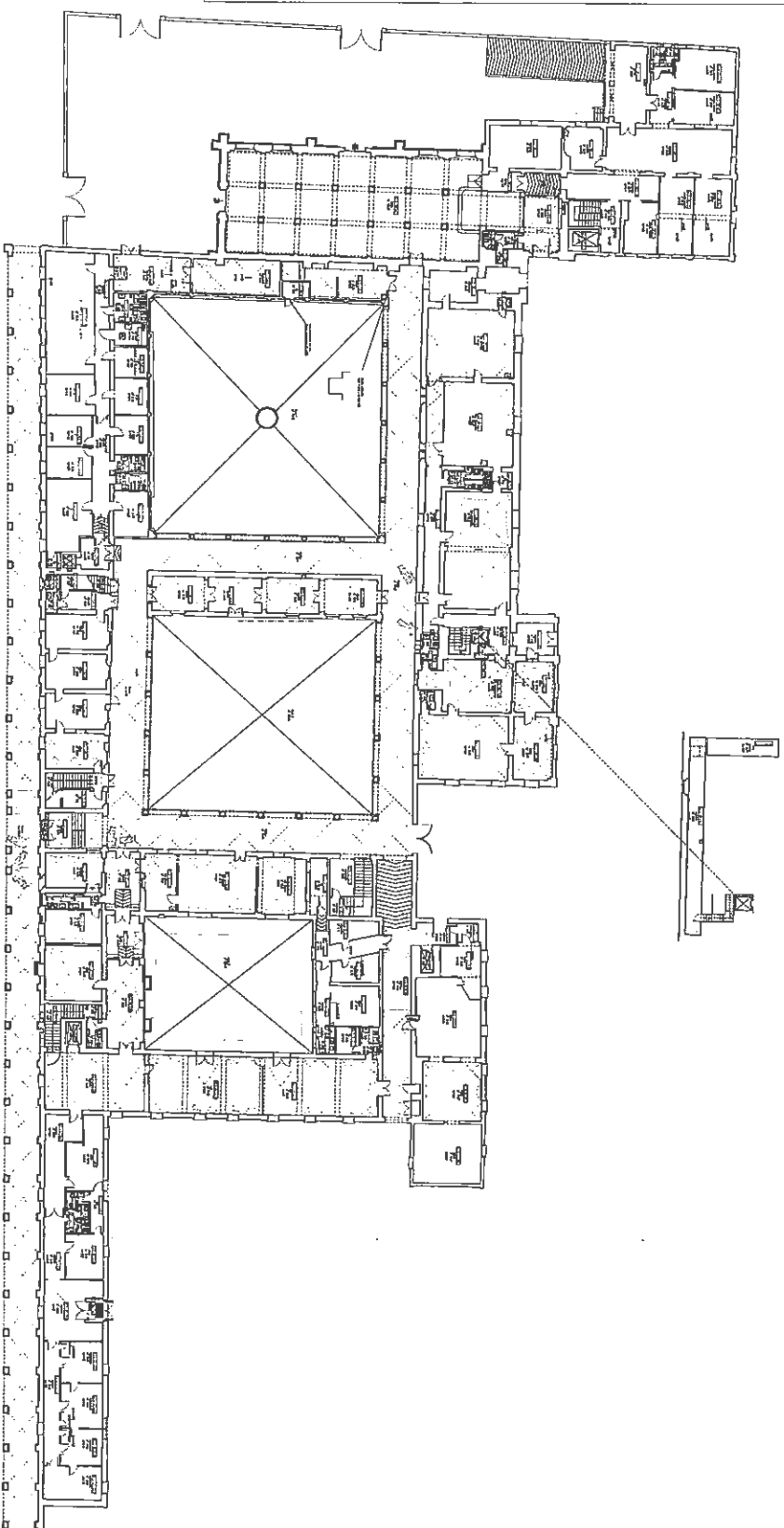

Coordinate UTM
PROIEZIONE: UTM
DATUM: DATUM DI ROMA
SISTEMA DI RIFERIMENTO: DATUM AMMINISTRATIVO DI ROMA (CANTONALI)

Coordinate UTM
PROIEZIONE: UTM
DATUM: DATUM DI ROMA
SISTEMA DI RIFERIMENTO: DATUM AMMINISTRATIVO DI ROMA (CANTONALI)

DIPARTIMENTO TECNICO
Data di Deposito e Data di Pubblicazione
Per informazioni

SCALONE ESTERNO

ADDEBITO	PROGETTO	COMPLESSO
1. STABILIMENTO	PLANIMETRIA PIANO TERRA	TAVOLA
2.		01
3.		
4.		
5.		
6.		
7.		
8.		
9.		



Handwritten notes and signatures:

①

Mari

[Signature]

[Signature]

[Signature]

[Signature]

VF

[Signature]

UP

[Handwritten signature]

[Handwritten marks]

PROGETTO P.I.-2017
 PADIGLIONE N. 4 GINECOLOGIA-OSTETRICIA E
 PRONTO SOCCORSO OSTETRICO
 UBICAZIONE TELECAMERE DI VIDEOSORVEGLIANZA



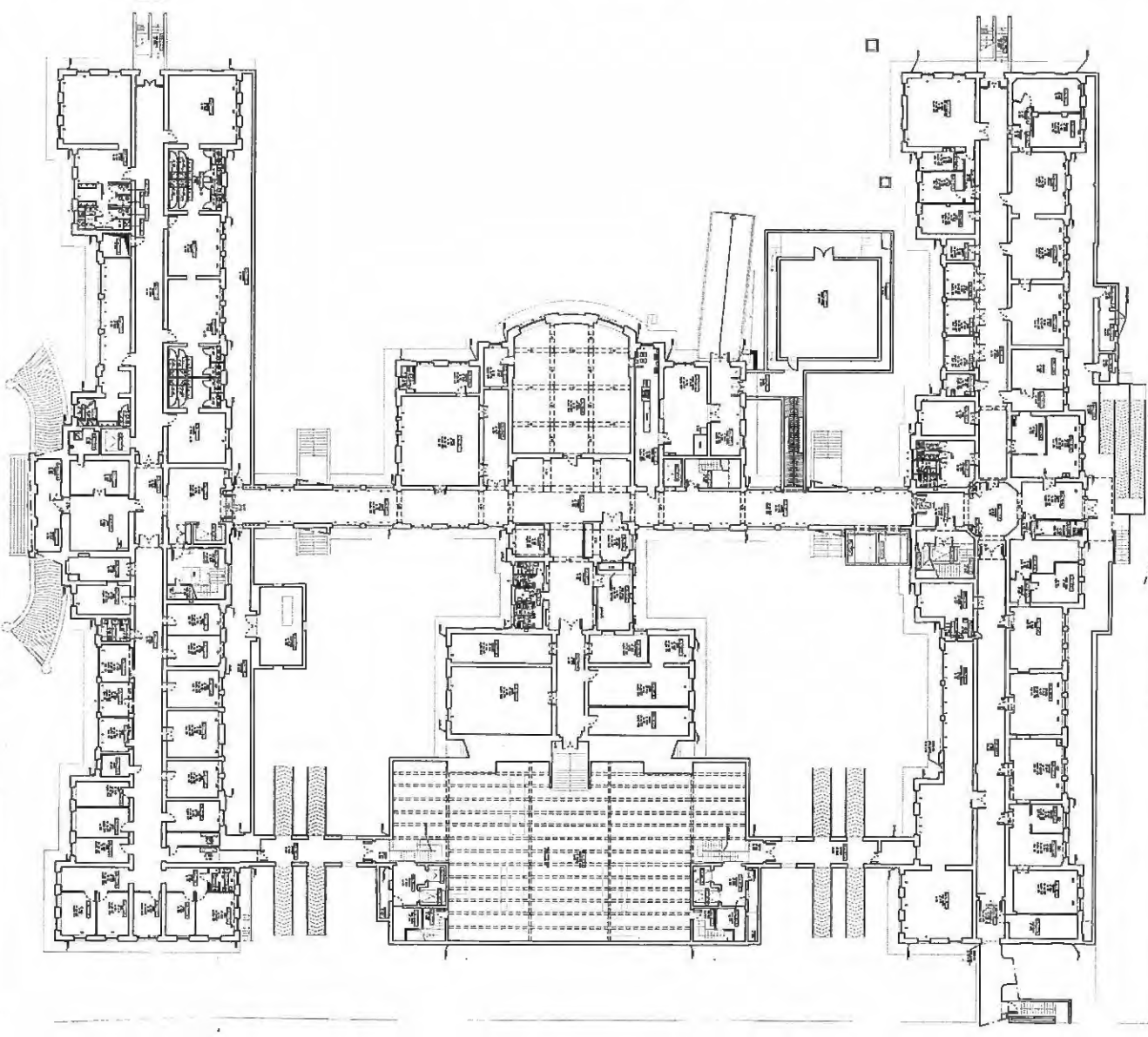
PROGETTO ARCHITETTONICO E
 COSTRUZIONE DELL'OPERA
 DIRETTORE GENERALE
 ING. CARLO MANTOVANI
 ING. CARLO MANTOVANI
 ING. CARLO MANTOVANI

STATISTICO TECNICO
 DIMENSIONI
 12.50 x 12.50
 12.50 x 12.50
 12.50 x 12.50

APPROVANTI	OGGETTO	COMPLESSA
1. 27/04/2017	PLANIMETRIA PIANO SEMINTERATO	
2.		
3.		
4.		
5.	DATA 27/04/2014	SCALA 1:200
6.	DISEGNATA DA GIULIO	F. C.
		TAVOLA 01

LEGENDA

INFORMAZIONI



[Handwritten notes]
 fu. 15 bc VF 16

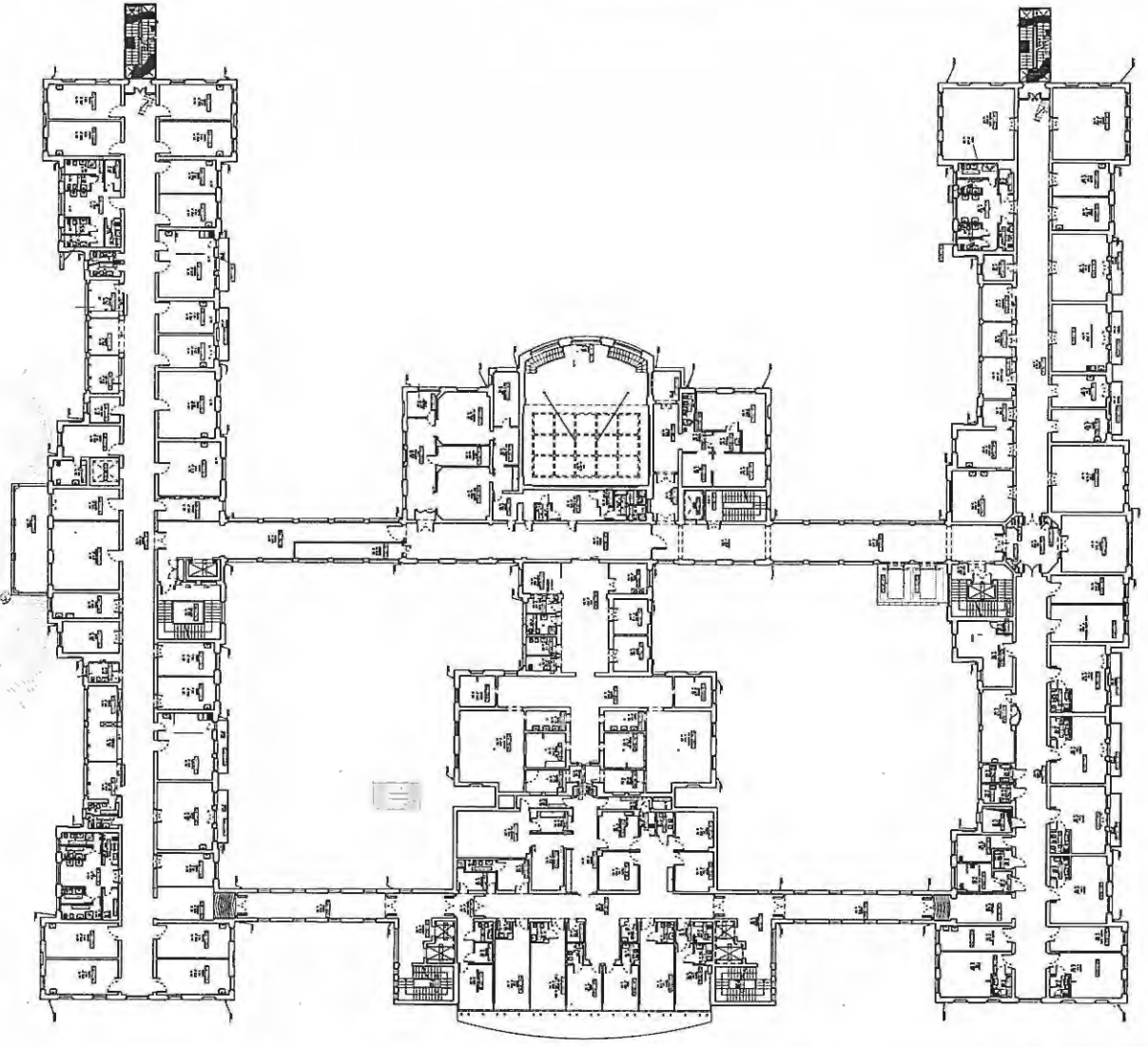
[Handwritten notes]
 Man [unclear] [unclear] [unclear] [unclear] [unclear]

Handwritten initials/signature at top left.

PROGETTO P.I.-2017 PADIGLIONE N. 4 GINECOLOGIA-OSTETRICIA E PRONTO SOCCORSO OSTETRICO UBICAZIONE TELECAMERE DI VIDEOSORVEGLIANZA		
INFORMAZIONI 1 23/04/2017 2 3 4 5	SOCIETA' PLANIMETRIA PIANO PRIMO DATA 21 GIUGNO 2016 DESIGNATO DA ANNA GIANNI FILE SCALE 1:200	SCHEMATICA 02
INTERVENTO / EDOICO OPERAZIONE DI RISTRUTTURAZIONE DELLO SPEDIZIONE 2014 DIREZIONE COORDINATIVA DEL COMITATO ORGANICO SERVIZIO SANITARIO	RICORDO ESTERNO	Note on technical specifications and standards.

LEGENDA

 SIMBOLI ARCHITETTONICI



Vertical handwritten notes on the right margin: 'A 10 5 BE 16'.

Large handwritten notes and signatures at the bottom of the page, including 'ma', 'A', 'Punt', and 'op'.

POLICLINICO SANTORSOLA
 Dipartimento di Ginecologia e Ostetricia
 Dipartimento di Radiodiagnostica
 Dipartimento di Chirurgia
 Dipartimento di Medicina Interna
 Dipartimento di Pediatria
 Dipartimento di Patologia
 Dipartimento di Psicologia
 Dipartimento di Scienze della Formazione
 Dipartimento di Scienze della Salute
 Dipartimento di Scienze della Vita
 Dipartimento di Scienze della Terra
 Dipartimento di Scienze della Terra
 Dipartimento di Scienze della Terra

PROGETTO P1-2017
 PADIGLIONE n. 4 GINECOLOGIA-OSTETRICA E
 PRONTO SOCCORSO OSTETRICO
 UBICAZIONE TELECAMERE DI VIDEOSORVEGLIANZA



Coordinate geografiche: Lat. 45° 40' 00" N Long. 12° 00' 00" E
 Direzione Generale: Prof. Maria Antonietta
 Direttore Amministrativo: Dott. Gianfrancesco
 Direttore Amministrativo: Dott. Gianfrancesco

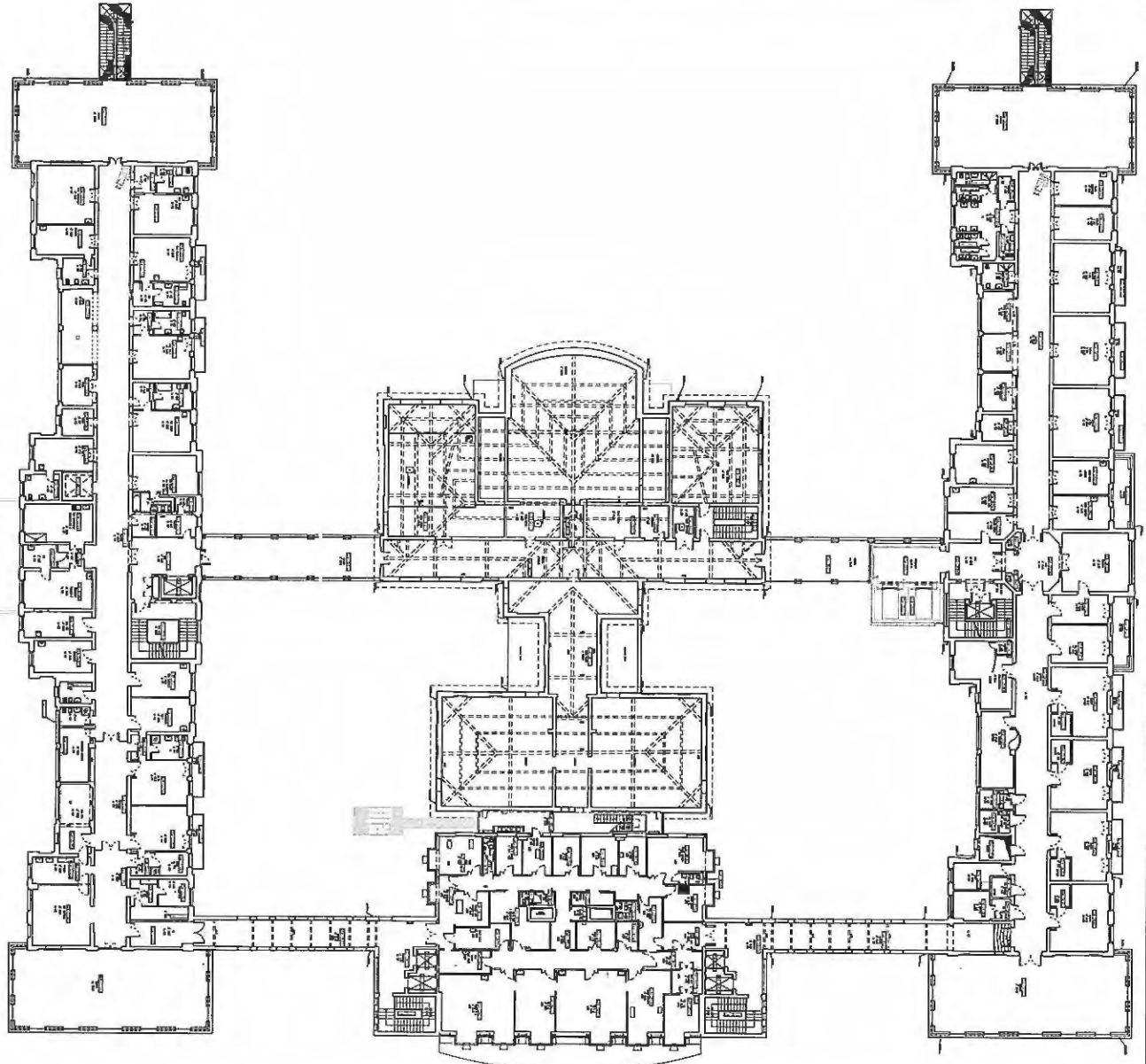
PROGETTO TECNICO
 QUANTITATIVO
 Data: 23 Ottobre 2014
 File: DISPOSITIVA_Aula_Ostet

PLANIMETRIA PIANO SECONDO

1	23 MARZO 2017	COMMESSA
2		
3		
4		
5		
6		

TAVOLA
03

LEGENDA
 TELECAMERE DI VIDEOSORVEGLIANZA
 TELECAMERE DI VIDEOSORVEGLIANZA
 TELECAMERE DI VIDEOSORVEGLIANZA



Handwritten signature and initials at the top left.

Handwritten notes on the left side of the page.

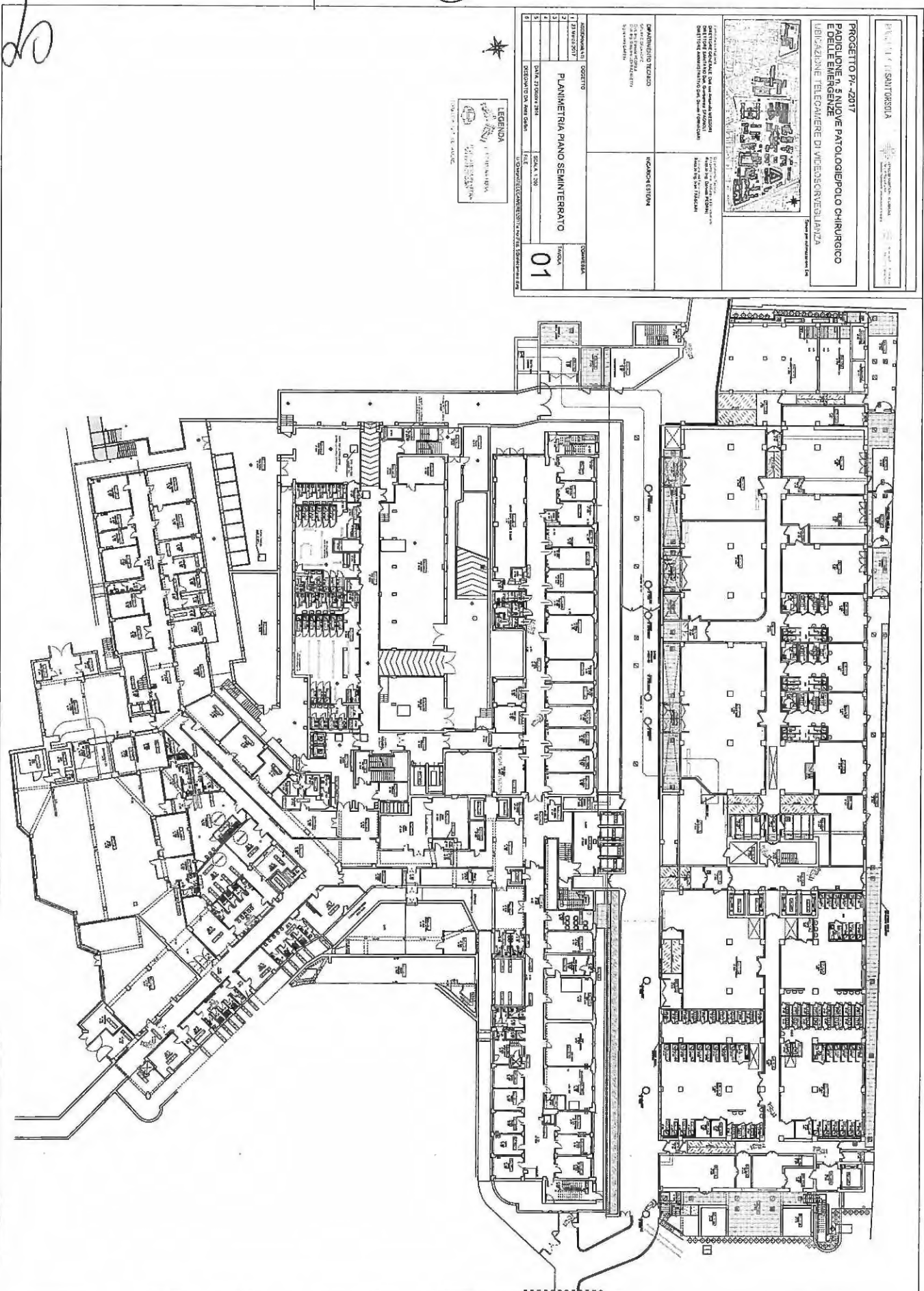
Handwritten notes and signatures at the bottom of the page.

Paul HC

BE FL

Ma

Handwritten mark



PROGETTO DI SANATORIA PADIGLIONE n. 5 NUOVE PATOLOGIEPOLO CHIRURGICO E DELLE EMERGENZE UBICAZIONE TELECAMERE DI VIDEOSORVEGLIANZA <small>Disegnato per autorizzarsi alla</small>		
SPANNO ARCHITETTICO STUDIO ARCHITETTICO 01/02/2017 02/03/2017 03/04/2017 04/05/2017 05/06/2017 06/07/2017 07/08/2017 08/09/2017 09/10/2017 10/11/2017 11/12/2017 12/01/2018 13/02/2018 14/03/2018 15/04/2018 16/05/2018 17/06/2018 18/07/2018 19/08/2018 20/09/2018 21/10/2018 22/11/2018 23/12/2018 24/01/2019 25/02/2019 26/03/2019 27/04/2019 28/05/2019 29/06/2019 30/07/2019 31/08/2019 31/12/2019	PLANIMETRIA PIANO SEMINTERATO DATA 27/08/2019 SCALA 1:500 PROGETTO DA: ANI ODG FILE: 1/2/3/4/5/6/7/8/9/10/11/12/13/14/15/16/17/18/19/20/21/22/23/24/25/26/27/28/29/30/31/32/33/34/35/36/37/38/39/40/41/42/43/44/45/46/47/48/49/50/51/52/53/54/55/56/57/58/59/60/61/62/63/64/65/66/67/68/69/70/71/72/73/74/75/76/77/78/79/80/81/82/83/84/85/86/87/88/89/90/91/92/93/94/95/96/97/98/99/100/101/102/103/104/105/106/107/108/109/110/111/112/113/114/115/116/117/118/119/120/121/122/123/124/125/126/127/128/129/130/131/132/133/134/135/136/137/138/139/140/141/142/143/144/145/146/147/148/149/150/151/152/153/154/155/156/157/158/159/160/161/162/163/164/165/166/167/168/169/170/171/172/173/174/175/176/177/178/179/180/181/182/183/184/185/186/187/188/189/190/191/192/193/194/195/196/197/198/199/200/201/202/203/204/205/206/207/208/209/210/211/212/213/214/215/216/217/218/219/220/221/222/223/224/225/226/227/228/229/230/231/232/233/234/235/236/237/238/239/240/241/242/243/244/245/246/247/248/249/250/251/252/253/254/255/256/257/258/259/260/261/262/263/264/265/266/267/268/269/270/271/272/273/274/275/276/277/278/279/280/281/282/283/284/285/286/287/288/289/290/291/292/293/294/295/296/297/298/299/300/301/302/303/304/305/306/307/308/309/310/311/312/313/314/315/316/317/318/319/320/321/322/323/324/325/326/327/328/329/330/331/332/333/334/335/336/337/338/339/340/341/342/343/344/345/346/347/348/349/350/351/352/353/354/355/356/357/358/359/360/361/362/363/364/365/366/367/368/369/370/371/372/373/374/375/376/377/378/379/380/381/382/383/384/385/386/387/388/389/390/391/392/393/394/395/396/397/398/399/400/401/402/403/404/405/406/407/408/409/410/411/412/413/414/415/416/417/418/419/420/421/422/423/424/425/426/427/428/429/430/431/432/433/434/435/436/437/438/439/440/441/442/443/444/445/446/447/448/449/450/451/452/453/454/455/456/457/458/459/460/461/462/463/464/465/466/467/468/469/470/471/472/473/474/475/476/477/478/479/480/481/482/483/484/485/486/487/488/489/490/491/492/493/494/495/496/497/498/499/500/501/502/503/504/505/506/507/508/509/510/511/512/513/514/515/516/517/518/519/520/521/522/523/524/525/526/527/528/529/530/531/532/533/534/535/536/537/538/539/540/541/542/543/544/545/546/547/548/549/550/551/552/553/554/555/556/557/558/559/560/561/562/563/564/565/566/567/568/569/570/571/572/573/574/575/576/577/578/579/580/581/582/583/584/585/586/587/588/589/590/591/592/593/594/595/596/597/598/599/600/601/602/603/604/605/606/607/608/609/610/611/612/613/614/615/616/617/618/619/620/621/622/623/624/625/626/627/628/629/630/631/632/633/634/635/636/637/638/639/640/641/642/643/644/645/646/647/648/649/650/651/652/653/654/655/656/657/658/659/660/661/662/663/664/665/666/667/668/669/670/671/672/673/674/675/676/677/678/679/680/681/682/683/684/685/686/687/688/689/690/691/692/693/694/695/696/697/698/699/700/701/702/703/704/705/706/707/708/709/710/711/712/713/714/715/716/717/718/719/720/721/722/723/724/725/726/727/728/729/730/731/732/733/734/735/736/737/738/739/740/741/742/743/744/745/746/747/748/749/750/751/752/753/754/755/756/757/758/759/760/761/762/763/764/765/766/767/768/769/770/771/772/773/774/775/776/777/778/779/780/781/782/783/784/785/786/787/788/789/790/791/792/793/794/795/796/797/798/799/800/801/802/803/804/805/806/807/808/809/810/811/812/813/814/815/816/817/818/819/820/821/822/823/824/825/826/827/828/829/830/831/832/833/834/835/836/837/838/839/840/841/842/843/844/845/846/847/848/849/850/851/852/853/854/855/856/857/858/859/860/861/862/863/864/865/866/867/868/869/870/871/872/873/874/875/876/877/878/879/880/881/882/883/884/885/886/887/888/889/890/891/892/893/894/895/896/897/898/899/900/901/902/903/904/905/906/907/908/909/910/911/912/913/914/915/916/917/918/919/920/921/922/923/924/925/926/927/928/929/930/931/932/933/934/935/936/937/938/939/940/941/942/943/944/945/946/947/948/949/950/951/952/953/954/955/956/957/958/959/960/961/962/963/964/965/966/967/968/969/970/971/972/973/974/975/976/977/978/979/980/981/982/983/984/985/986/987/988/989/990/991/992/993/994/995/996/997/998/999/1000	01

LEGENDA

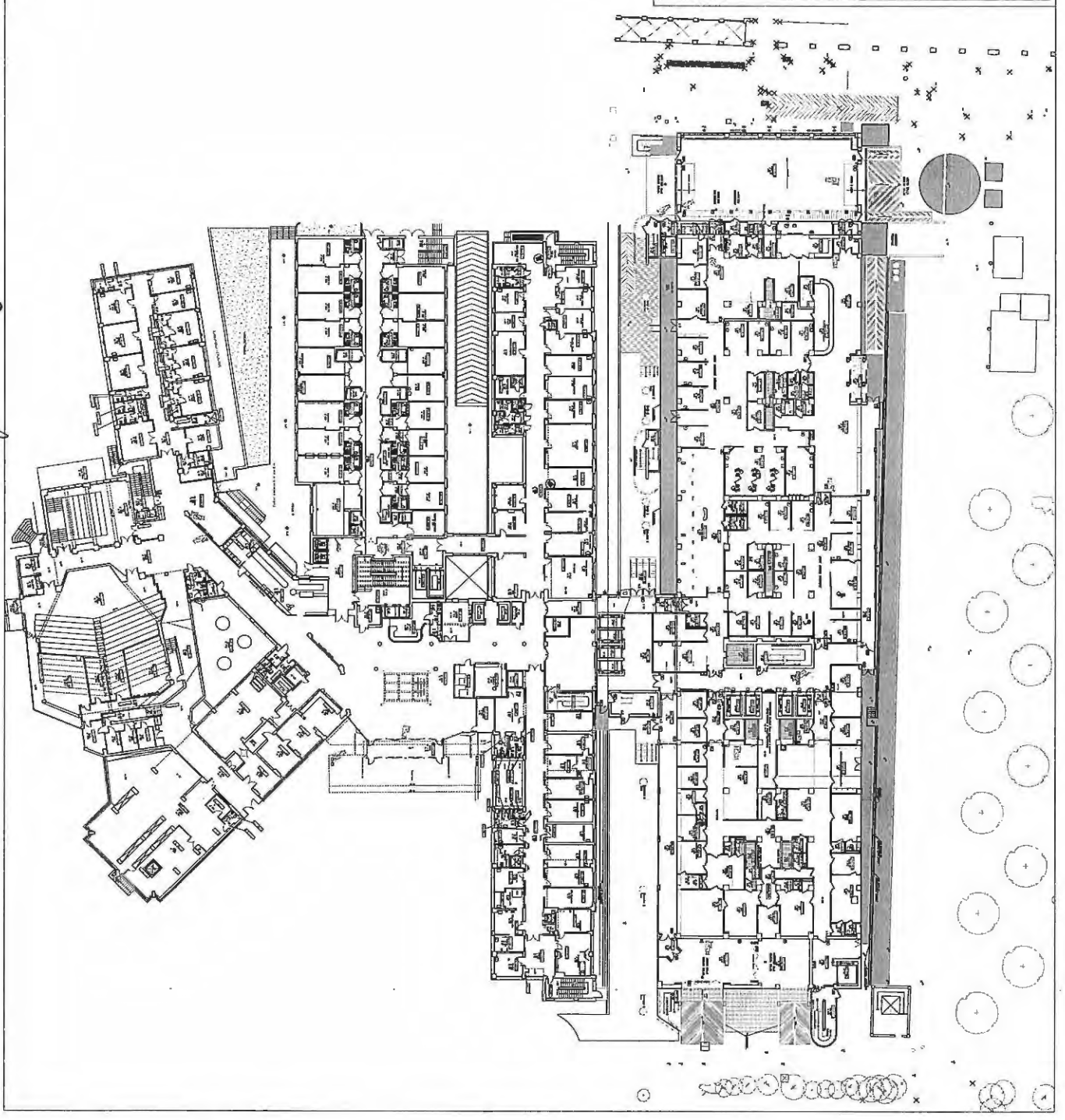
MUR
 PORTA
 FINESTRA
 SCALE
 LIFT
 RAMPA
 PARCHIO
 GIARDINO
 STRADA
 Fiume

SPATIROLUNA
 PROGETTO BY: 2017
 PEDILOGIA E NUOVE PATOLOGIE IPOCIRURGICO
 E DELLE EMERGENZE
 IRRADIAZIONE TELECOMUNE LA VIDEOCONFERENZA



ABBREVIAZIONI	ESPLORAZIONE	COMPLESSO
1	PL	
2	PR	
3	PC	
4	PE	
5	PO	
6	PI	
7	PA	
8	PP	
9	PP	
10	PC	
11	PE	
12	PC	
13	PE	
14	PC	
15	PE	
16	PC	
17	PE	
18	PC	
19	PE	
20	PC	
21	PE	
22	PC	
23	PE	
24	PC	
25	PE	
26	PC	
27	PE	
28	PC	
29	PE	
30	PC	
31	PE	
32	PC	
33	PE	
34	PC	
35	PE	
36	PC	
37	PE	
38	PC	
39	PE	
40	PC	
41	PE	
42	PC	
43	PE	
44	PC	
45	PE	
46	PC	
47	PE	
48	PC	
49	PE	
50	PC	
51	PE	
52	PC	
53	PE	
54	PC	
55	PE	
56	PC	
57	PE	
58	PC	
59	PE	
60	PC	
61	PE	
62	PC	
63	PE	
64	PC	
65	PE	
66	PC	
67	PE	
68	PC	
69	PE	
70	PC	
71	PE	
72	PC	
73	PE	
74	PC	
75	PE	
76	PC	
77	PE	
78	PC	
79	PE	
80	PC	
81	PE	
82	PC	
83	PE	
84	PC	
85	PE	
86	PC	
87	PE	
88	PC	
89	PE	
90	PC	
91	PE	
92	PC	
93	PE	
94	PC	
95	PE	
96	PC	
97	PE	
98	PC	
99	PE	
100	PC	

LEGENDA
 01. INIZIO
 02. FINE
 03. ...



[Handwritten signature]

[Handwritten notes: BE, U]

[Handwritten signatures and notes at the bottom of the page]

AL. SALTRODA

PROGETTO PL. - 2017
 PADIGLIONE 5 NUOVE PATOLOGIE/POLO CHIRURGICO
 E DELLE EMERGENZE
 RIFABBRICAZIONE TELECOMUNE DI VIDEOSORVEGLIANZA



DESCRIZIONE: Pad. per Diagnostica
 Diagnostica per Immagini (DIP)
 UNITA' OPERATIVE (UO) - UO CHIRURGICHE
 UNITA' OPERATIVE TELECOMUNE (UT) - UO TELECOMUNE

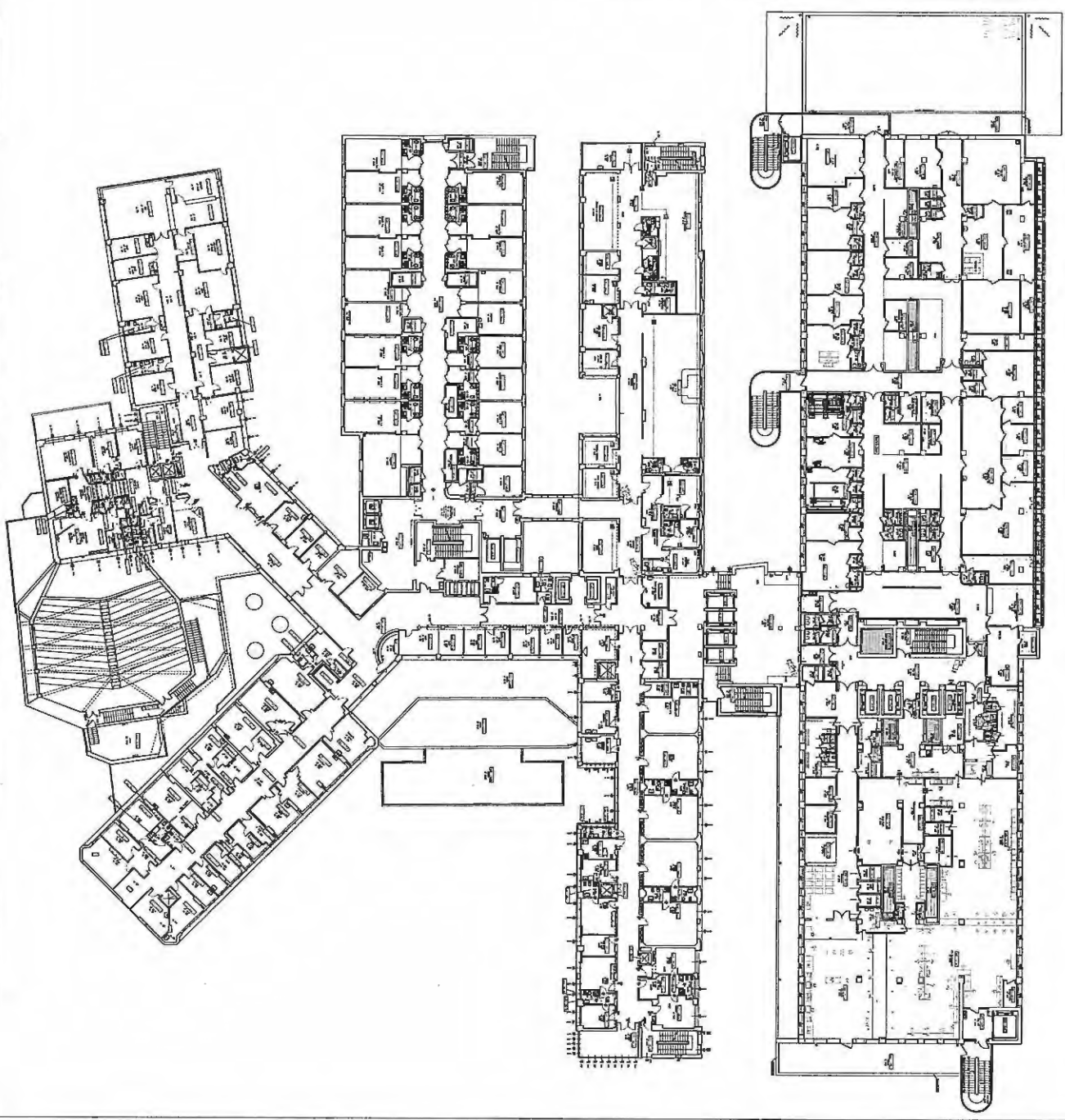
DIPARTIMENTO TECNICO
 1. UO TELECOMUNE
 2. UO CHIRURGICHE
 3. UO DIAGNOSTICHE

ACQUANTANTI	SOGETTO	CONFESSIONE
1	13.00000000	
2		
3		
4		
5		
6		

LEGENDA
 1. UO TELECOMUNE
 2. UO CHIRURGICHE
 3. UO DIAGNOSTICHE

PLANIMETRIA PIANO PRIMO
 DATA: 21/09/2017
 LAVORATO DA: ANSA GROUP

TAVOLA 03

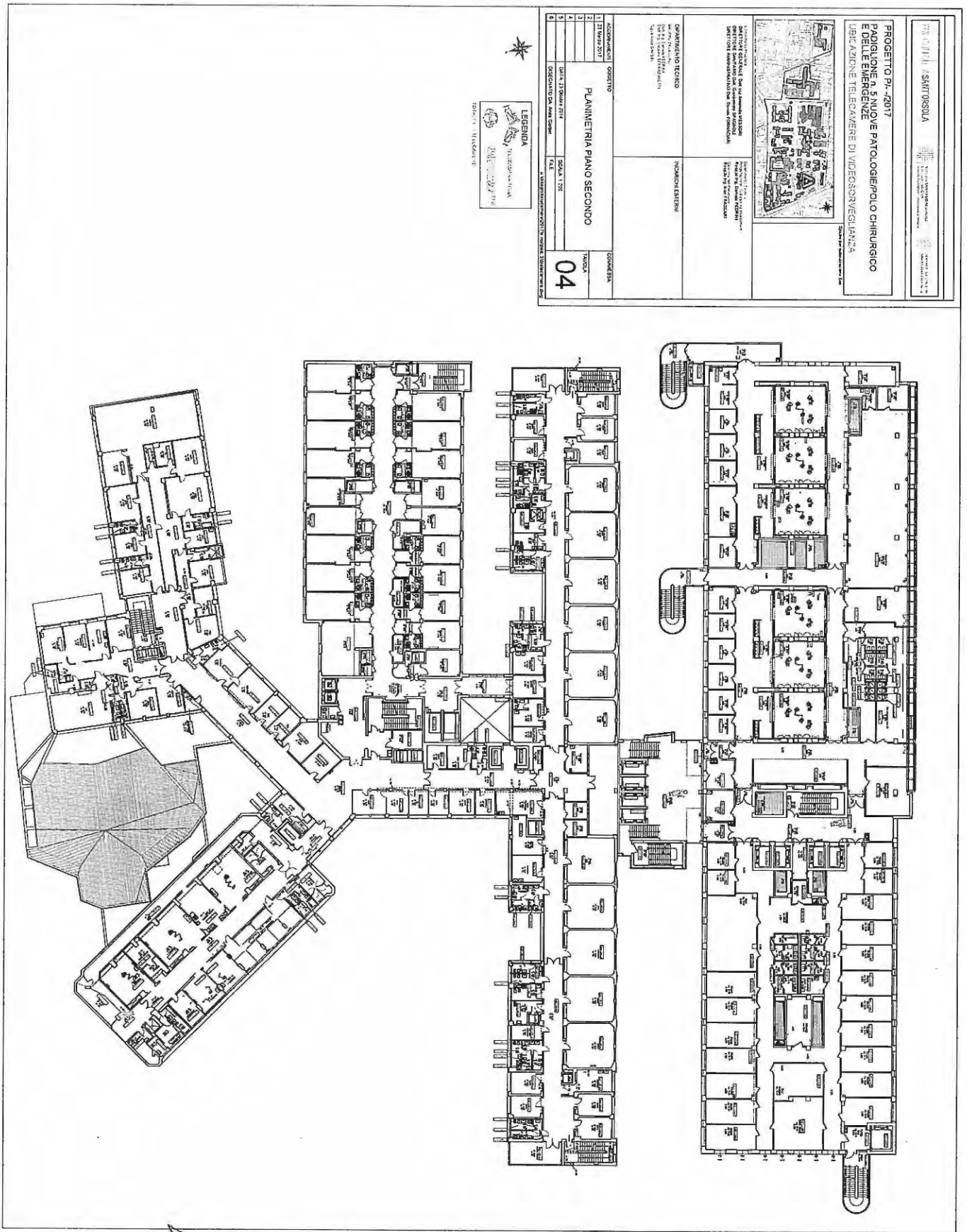


Handwritten notes and signatures on the left side of the page, including a large signature at the top and several initials below.

Handwritten notes and signatures at the bottom of the page, including a signature on the left and initials on the right.

Handwritten signature and initials at the top left of the page.

Handwritten notes on the left margin: "A", "U", "5", "BT", "V", "24".



Handwritten notes at the bottom of the page: "A", "M", "2", "UR".

Handwritten signature at the bottom right of the page.


PROGETTO P1-2017
PAGLIONE A E NUOVE PATOLOGIE/POLO CHIRURGICO
E DELLE EMERGENZE
PER AZIONE TELECAMERE DI VIDEOSORVEGLIANZA



DISCIPLINA TECNICA
PROGETTO P1-2017
PAGLIONE A E NUOVE PATOLOGIE/POLO CHIRURGICO
E DELLE EMERGENZE
PER AZIONE TELECAMERE DI VIDEOSORVEGLIANZA

ACQUADRONI	OGGETTO	COMPLESSA
1	PROGETTO P1-2017	
2		
3		
4		
5		
6		

DATA 13/09/2017
SCALA 1:500
INDICAZIONE ESTERNA
04



1982



UFFICIO CENTRALE DI PROGETTAZIONE
DIPARTIMENTO DI ARCHITETTURA
E DI INGEGNERIA CIVILE
UNIVERSITA' DI PADOVA

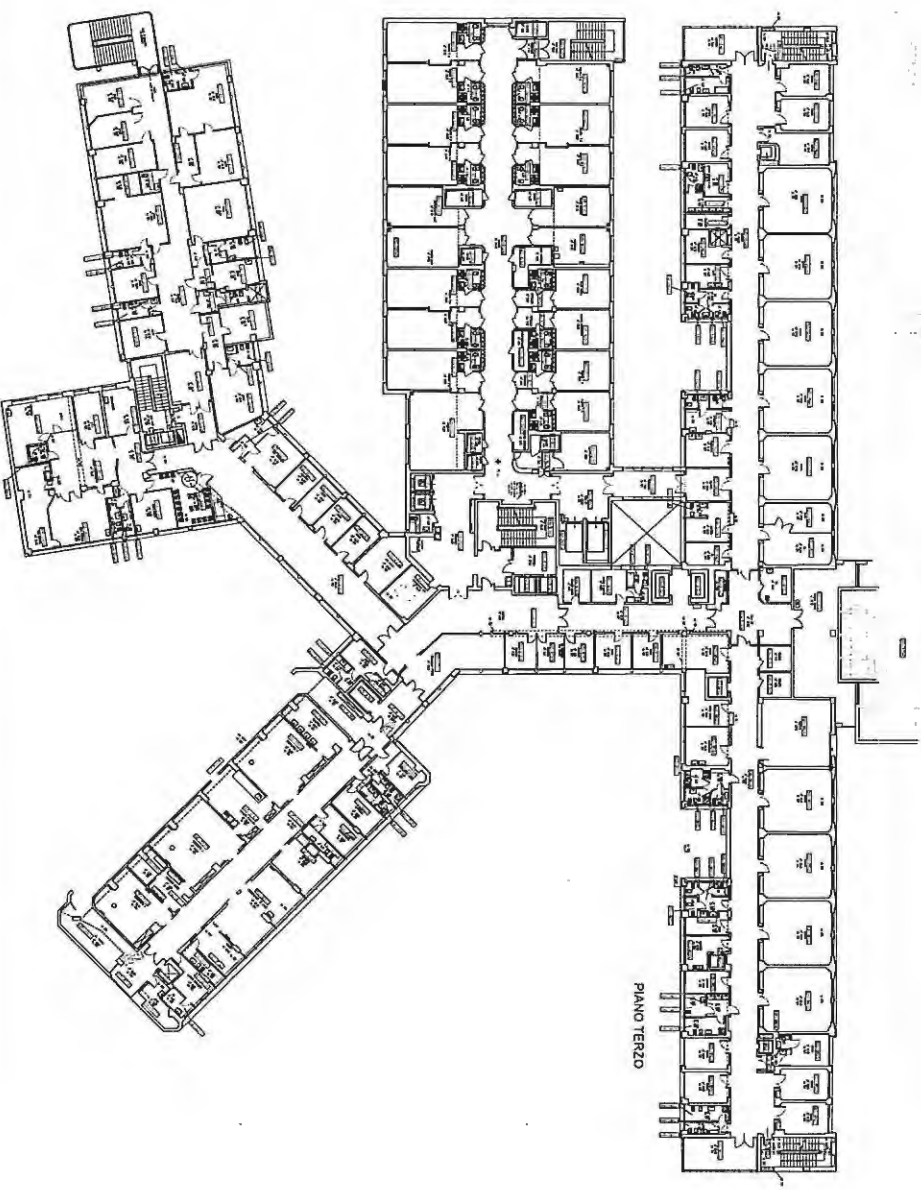
PROF. ARCH. GIUSEPPE VENTURA
PROF. ING. GIUSEPPE VENTURA
PROF. ING. GIUSEPPE VENTURA
PROF. ING. GIUSEPPE VENTURA

ADDEBITO	OGGETTO	COMPLESSO
1. 15/10/2017	PLANIMETRIA PIANO TERZO	TAVOLA
2.		
3.		
4.		
5.		

05



LEGENDA



Handwritten signature and initials at the top left of the page.

Handwritten notes on the left side of the page, including 'BE V R'.

Handwritten notes at the bottom of the page, including 'Mer' and other initials.

Handwritten signature at the bottom right of the page.

PROGETTO P.I. - 2017
PADIGLIONE n. 5 NUOVE PATOLOGIE/POLO CHIRURGICO
E DELLE EMERGENZE
UBICAZIONE TELECAMERE DI VIDEOSORVEGLIANZA

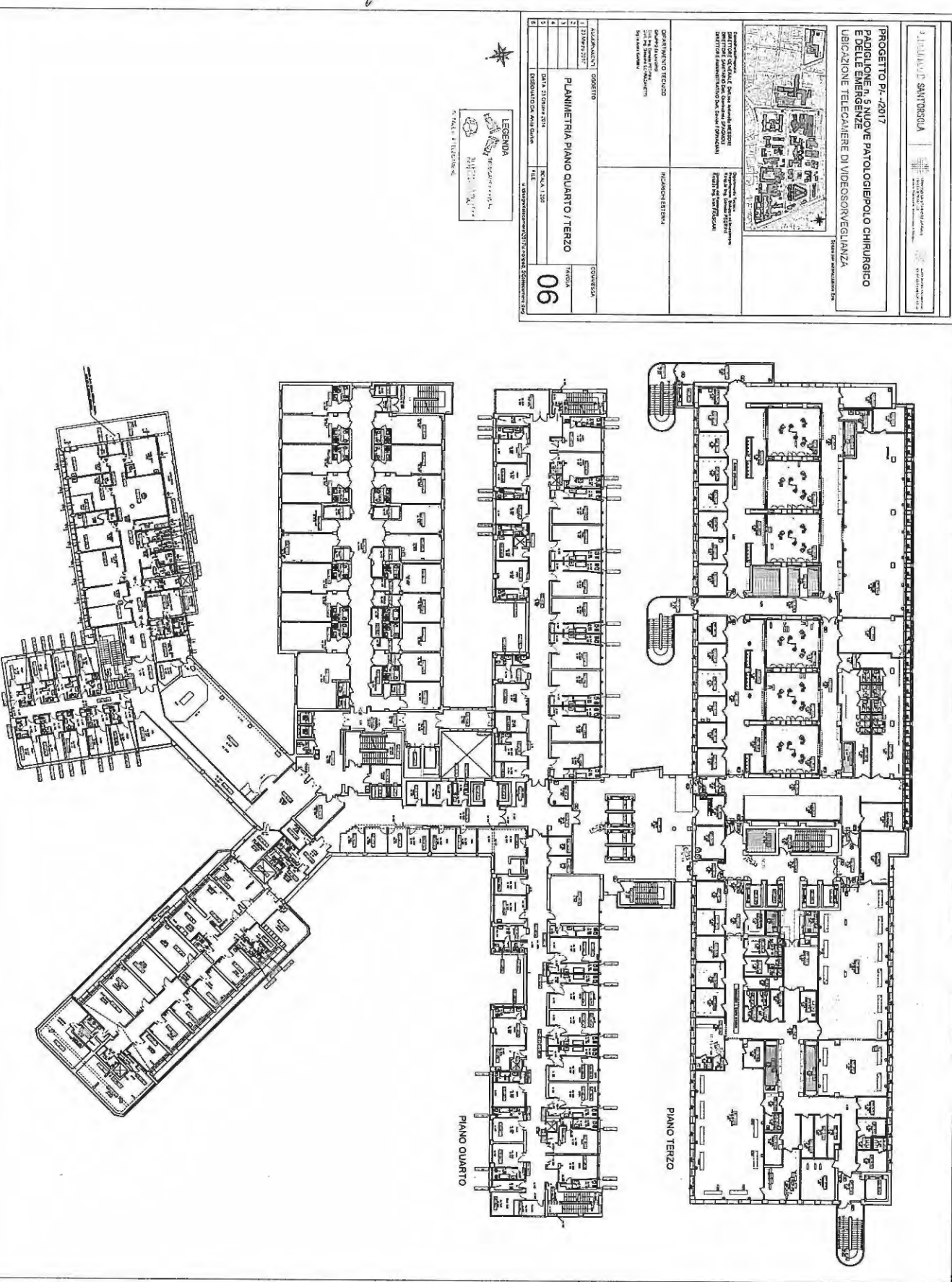


DIRETTORE GENERALE
 DIRETTORE AMMINISTRATIVO
 DIRETTORE MEDICO
 DIRETTORE INFERMIERISTICO

DEDICAZIONE
 DATA 21/06/2014

INCHIOSTRI ESTERNI

NUMERO	DESCRIZIONE	DATA	REVISIONE
1	PROGETTO PRELIMINARE	21/06/2014	01
2	PROGETTO DEFINITIVO	21/06/2014	02
3	PROGETTO ESECUTIVO	21/06/2014	03
4	PROGETTO ESECUTIVO	21/06/2014	04
5	PROGETTO ESECUTIVO	21/06/2014	05
6	PROGETTO ESECUTIVO	21/06/2014	06



A
 U
 U
 U
 BE
 U
 AL

[Handwritten signature and initials at the top of the page]

[Handwritten signature and initials at the bottom of the page]


COMUNE DI SANT'ORSOLA

SERVIZIO SPANNO E RESIDUALE
SISTEMI DI TELECAMERE E VIDEOCCTV

ALFABETIZZAZIONE
CIVILE E PROFESSIONALE

PROGETTO P./-/2017

PADIGLIONE n. 6 MALATTIE INFETTIVE
UBICAZIONE TELECAMERE DI VIDEOSORVEGLIANZA



Spazio per autorizzazione Emi

Comune Proprietà
DIRETTORE GENERALE Dott.ssa Antonella MESSORI
DIRETTORE SANITARIO Dott. Gianluca SPAGNOLI
DIRETTORE AMMINISTRATIVO Dott. Davide FORNACIARI

Dipartimento Tecnico
Progettazione, Sviluppo ed Investimenti
Resp. Ing. Daniela PEDRINI
Sezione del Progetto
Resp. Ing. Carlo PASCARI


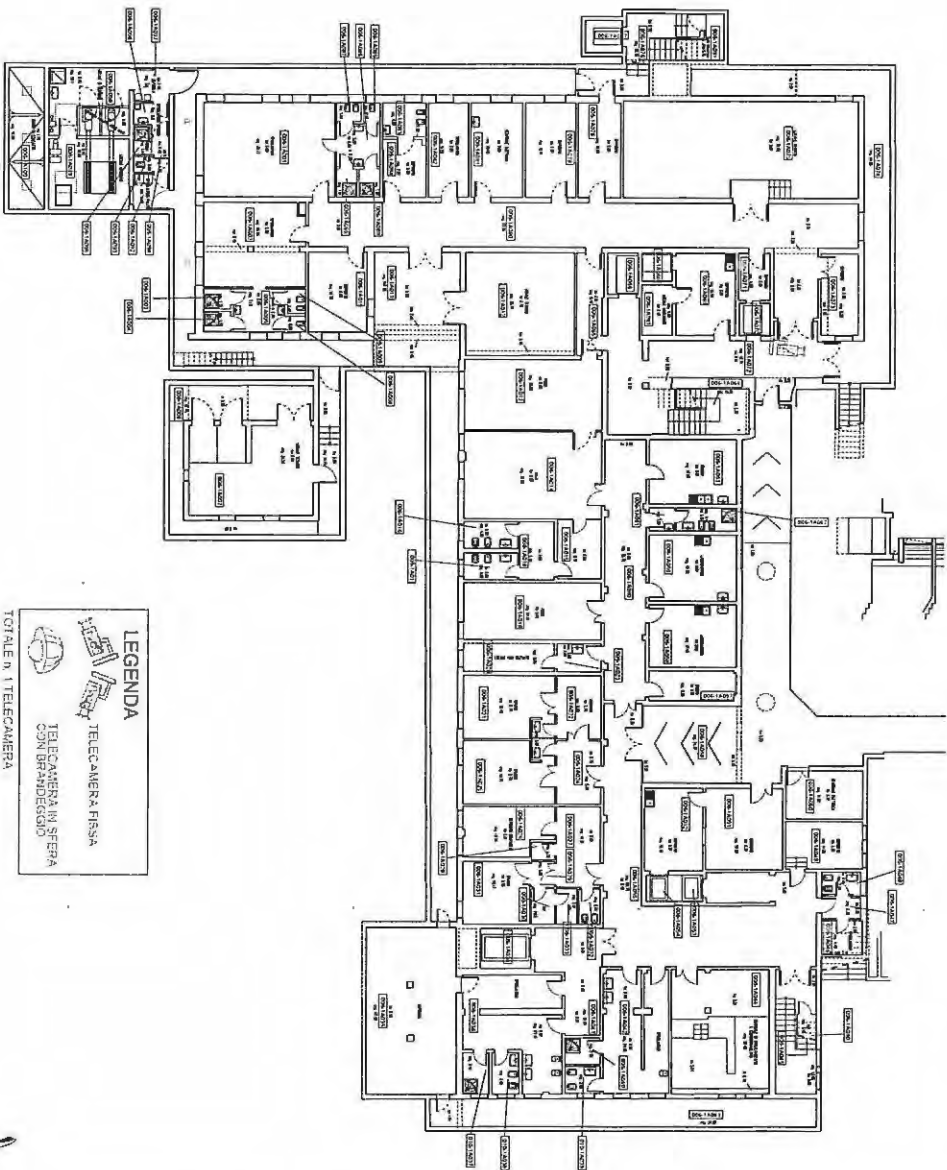
INCARICHI ESTERNI

DIPARTIMENTO TECNICO
GRUPPO DI LAVORO
Dott. Ing. Daniela PEDRINI
Dott. Ing. Giuseppe SERRAZZETTI
Sig.ra Anna CARINI

AGGIORNAMENTI	OGGETTO	COMMESSA
1 23 Marzo 2017	PLANIMETRIA PIANO SEMINTERRATO	TAVOLA 01
2		
3		
4		
5		
6		

DATA 23 Ottobre 2014
SCALA 1:200
FILE
DISEGNATO DA Anita Galina

U:\disegni\TELECAMERE\2017\mofed_6infedecameri.dwg



Handwritten signatures and initials in the top left corner.

Handwritten notes and initials in the middle left margin.

Handwritten signature and initials in the bottom left corner.

Handwritten signature and initials in the bottom right corner.

POLIZIA DI SANTORSOLA

UFFICIO SPERIMENTALE NAZIONALE
SISTEMI DI VIDEOSORVEGLIANZA
SISTEMI DI VIDEOSORVEGLIANZA
SISTEMI DI VIDEOSORVEGLIANZA

ALTERNATIVE AL TRACCE
SISTEMI DI VIDEOSORVEGLIANZA
SISTEMI DI VIDEOSORVEGLIANZA

PROGETTO P./-1/2017

PADIGLIONE n. 6 MALATTIE INFETTIVE
UBICAZIONE TELECAMERE DI VIDEOSORVEGLIANZA

Spazio per autorizzazione Eni



Comune/Proprietà
DIRETTORE GENERALE Dott.ssa Anonella MESSORI
DIRETTORE SANITARIO Dott. Gianluigi SPAGNOLI
DIRETTORE AMMINISTRATIVO Dott. Davide FORNACIARI

Dipartimento Terzo
Preselezione - Studio ed Interventi
rispetto al Piano PCD/01
Revisione del Piano PCD/01
Realizzazione dei lavori

INCARICHI ESTERNI

DIPARTIMENTO TECNICO
GRUPPO DI LAVORO
Dott. Ing. Daniela PEGOLINI
Dott. Ing. Giuseppe SERRACIANNI
Sig.ra Anna GARIBIN

AGGIORNAMENTI

1 23 Marzo 2017

PLANIMETRIA PIANO TERRA

COMMESSA

TAVOLA

02

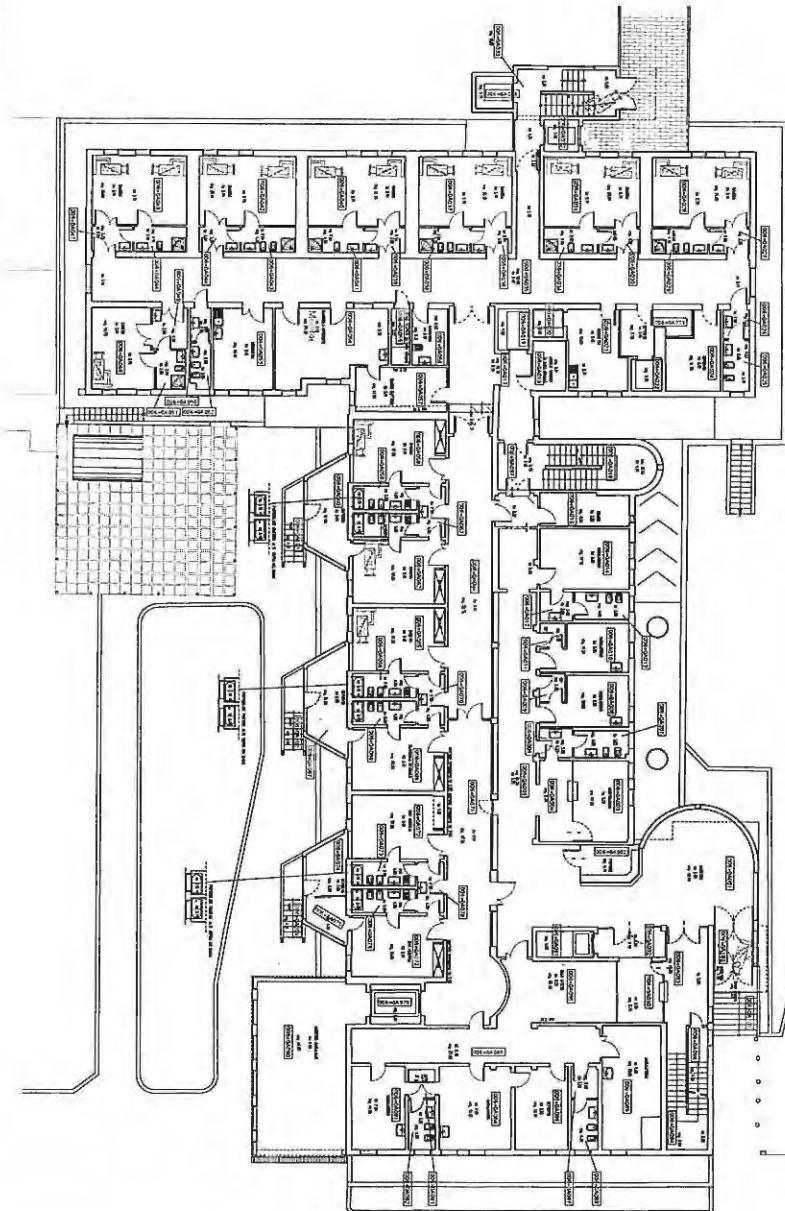
5 DATA 23 Ottobre 2014

SCALA: 1:200

DISEGNATO DA: Anna Garibin

FILE

U:\Disegni\TELECAMERE\2017\001\Pad_06\Planimetria_02.dwg



LEGENDA



TELECAMERA FISSA



TELECAMERA IN SFERA
CON BRACCIO

TOTALE n. 18 TELECAMERA

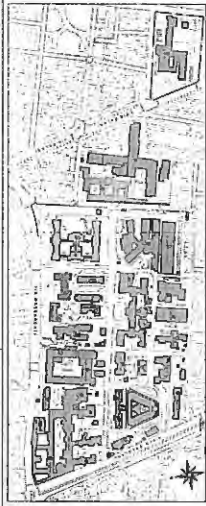
Handwritten signatures and initials at the top left of the page.

Handwritten notes and signatures on the left side of the page, including 'BT 15%' and other illegible marks.

Handwritten signature at the bottom right of the page.

PROGETTO P.I. - /2017

PADIGLIONE n. 6 MALATTIE INFETTIVE
 UBICAZIONE TELECAMERE DI VIDEOSORVEGLIANZA



Spazio per suddivisione Epr

Comune/Proprietà
 DIRETTORE GENERALE Dott.ssa Antonella MESSORI
 DIRETTORE SANITARIO Dott. Gianluigi SPAGNOLI
 DIRETTORE AMMINISTRATIVO Dott. Davide FORNACIARI

Dipartimento Tecnico
 Progettazione, Sviluppo ed Investimenti
 Resp. e Ing. Daniele PEDRINI
 Responsabile del Progetto
 Resp. e Ing. Ileana FRASCARI

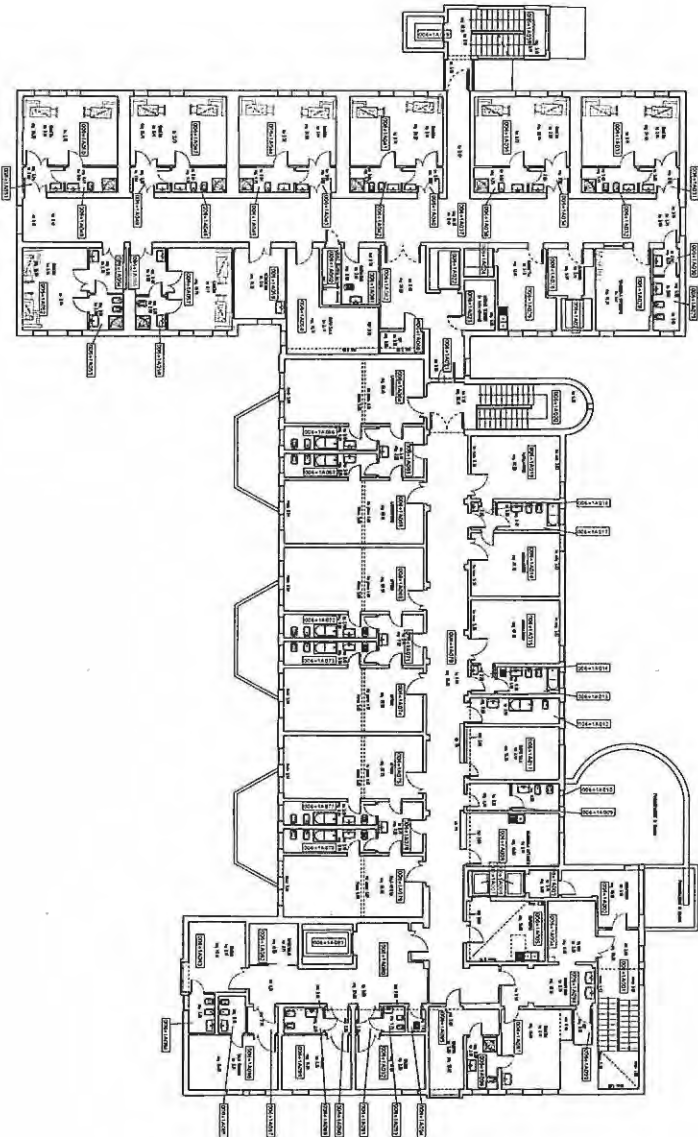
INCARICHI ESTERNI

DIPARTIMENTO TECNICO
 GRUPPO DI LAVORO
 Dott. Ing. Daniela PERCINI
 Dott. Ing. Giuseppe SERRAZZANETTI
 Sig.ra Anna GARBINI

AGGIORNAMENTI	OGGETTO	COMMESSA
1	23 Marzo 2017	PLANIMETRIA PIANO PRIMO
2		
3		
4		
5	DATA 23 ottobre 2014	
6	DISGNATO DA: Anita Garbin	

TAVOLA
03

FILE
 UndisegniTELECAMEREOTIVe.nolipad_666telecamere.dwg



LEGENDA

- TELECAMERA FISSA
- TELECAMERA IN SFERA CON BRACCIO

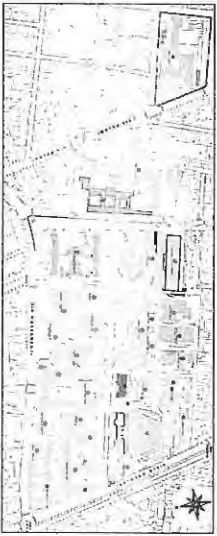
TOTALE n. 16 TELECAMERA

Handwritten notes and signatures:
 To A
 [Signature]
 [Signature]
 [Signature]
 [Signature]
 [Signature]
 [Signature]
 [Signature]

Handwritten signature

Handwritten initials

PROGETTO P1-2/2017
PADIGLIONE n. 7 G. VIOLA
UBICAZIONE TELECAMERE DI VIDEOSORVEGLIANZA



Spazio per autorizzazione ENI

Comune/Ente/Proprietà:
DIRETTORE GENERALE Dott.ssa Antonella MESSORI
DIRETTORE SANITARIO Dott. Giambattista SPAGNOLO
DIRETTORE AMMINISTRATIVO Dott. Davide FORNACCIARI

Dipartimento Tecnico
Progettazione, Sviluppo ed Investimenti
Responsabile Ing. Daniela PEDRINI
Gestione del Patrimonio
Responsabile Ing. Ivan FRASCARI

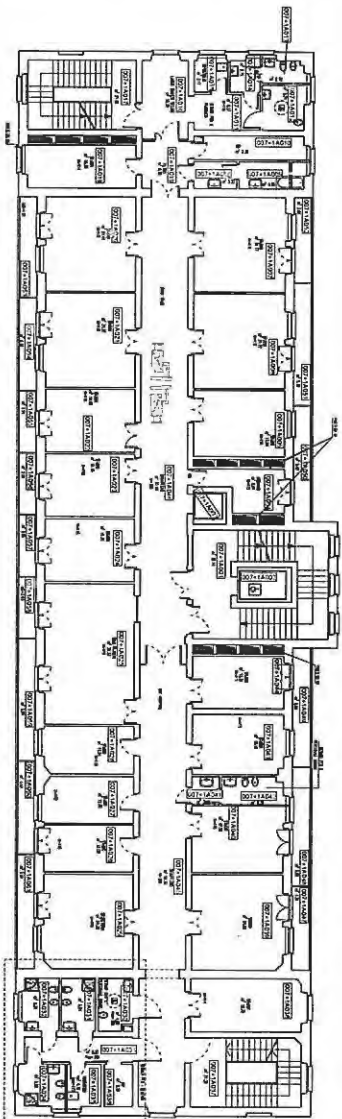
DIPARTIMENTO TECNICO

GRUPPO DI LAVORO
Dott. Ing. Daniela PEDRINI
Dott. Ing. Giuseppe SERIZIANNETTI
Sig.ra Anna GARBINI

INCARICHI ESTERNI

AGGIORNAMENTI	OGGETTO:	COMMESSA:		
1 23 Marzo 2017	PLANIMETRIA PIANO PRIMO	TAVOLA: 01		
2				
3				
4				
5			DATA: 23 Ottobre 2014	SCALA: 1:200
6			DISEGNATO DA: Anna Garbin	FILE:

UndesignatiTELECAMERE2017x.nopad.1717Telecamere.dwg



LEGENDA

 TELECAMERA FISSA
 TELECAMERA IN SFERA CON BRANDEGGIO

TOTALE n. 2 TELECAMERE

Handwritten signatures and initials:
Top left: A large signature.
Middle left: A signature.
Bottom left: A series of initials and signatures, including "BF" and "Mora".

Handwritten signature at the bottom right.

Handwritten initials "MR" at the bottom center.

SMITRISOLA

PROGETTO P.I.-2017
PAULIGIONE n. 8 EMATOLOGIA L. A. SERAGNOU
LINDAZIONE TELECOMUNICAZIONI DI VIDEOSORVEGLIANZA

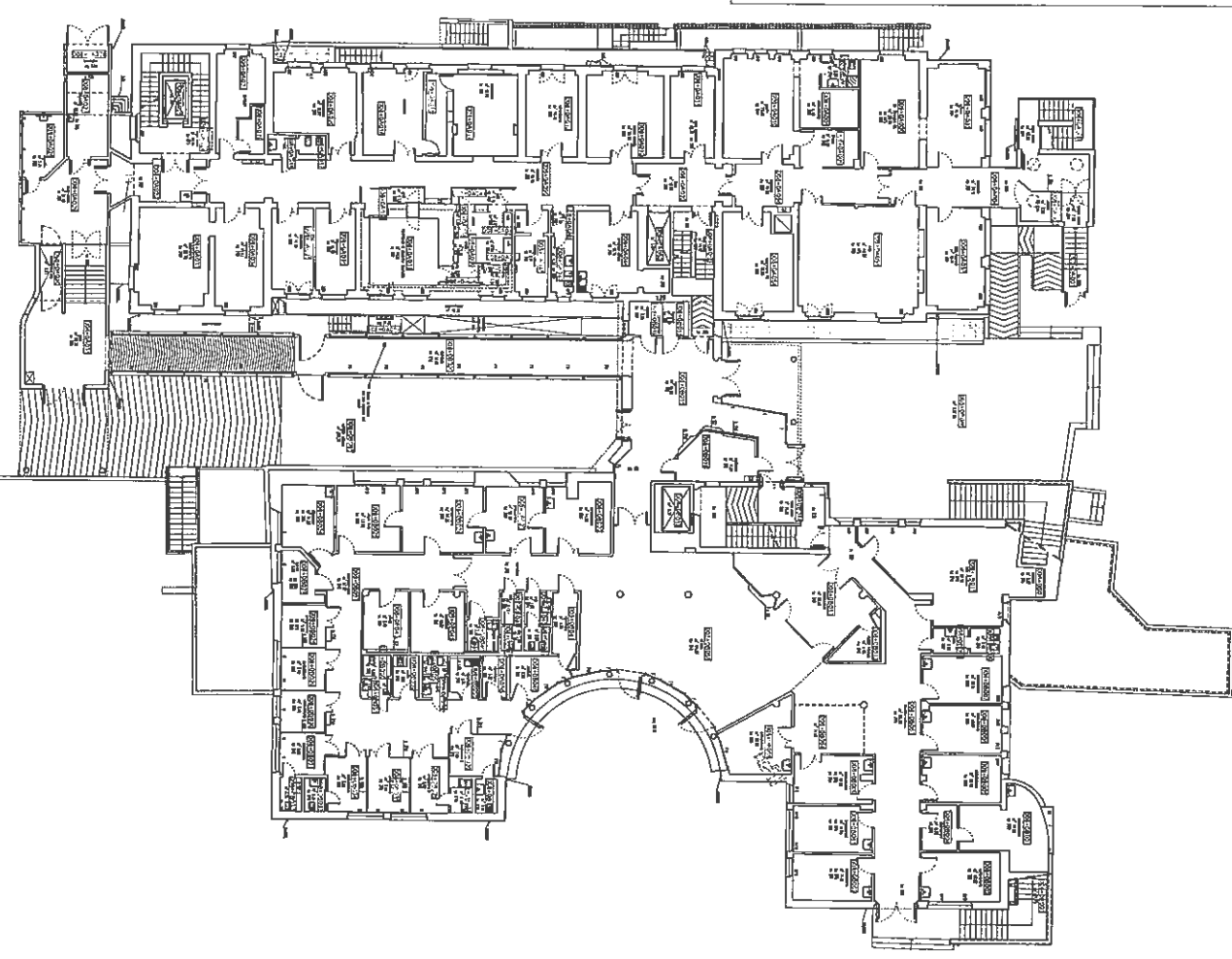



PROGETTO E REDAZIONE: SMITRISOLA
AUTOREGOLAZIONE: SMITRISOLA

PROGETTO E REDAZIONE: SMITRISOLA
AUTOREGOLAZIONE: SMITRISOLA

PROGETTO E REDAZIONE: SMITRISOLA
AUTOREGOLAZIONE: SMITRISOLA

1	PROGETTO	PROGETTO	01
2	PROGETTO	PROGETTO	01
3	PROGETTO	PROGETTO	01
4	PROGETTO	PROGETTO	01
5	PROGETTO	PROGETTO	01
6	PROGETTO	PROGETTO	01
7	PROGETTO	PROGETTO	01
8	PROGETTO	PROGETTO	01
9	PROGETTO	PROGETTO	01
10	PROGETTO	PROGETTO	01
11	PROGETTO	PROGETTO	01
12	PROGETTO	PROGETTO	01
13	PROGETTO	PROGETTO	01
14	PROGETTO	PROGETTO	01
15	PROGETTO	PROGETTO	01
16	PROGETTO	PROGETTO	01
17	PROGETTO	PROGETTO	01
18	PROGETTO	PROGETTO	01
19	PROGETTO	PROGETTO	01
20	PROGETTO	PROGETTO	01



Handwritten signature or initials at the top left of the page.

Handwritten initials or mark on the left side of the page.

Handwritten letters 'BE' on the left side of the page.

Handwritten letters 'uf' on the left side of the page.

Handwritten letters 'VF' on the left side of the page.

Handwritten letters 'VF' on the left side of the page.

Large handwritten signature or initials at the bottom left of the page.

Handwritten letters 'UP' at the bottom center of the page.

Handwritten signature or initials at the bottom right of the page.

Handwritten notes at the top left: "of", "Pud", "de", "A", and a signature.

PROGETTO P1--2017
PAZILOGGIO n. 8 EMATOLOGIA, & A SERAGNOU
 URBANISTICHE, TECNICHE, DI VIDEOSORVEGLIANZA

PROGETTO SANITARIO
 DIRETTORE GENERALE: ...
 DIRETTORE REGIONALE: ...
 DIRETTORE DISTrettuale: ...

COMPARTIMENTAZIONE
 CANTIERI: ...
 CANTIERI: ...
 CANTIERI: ...
 CANTIERI: ...

DEPARTAMENTO TECNICO
 DIRETTORE: ...
 DIRETTORE: ...
 DIRETTORE: ...

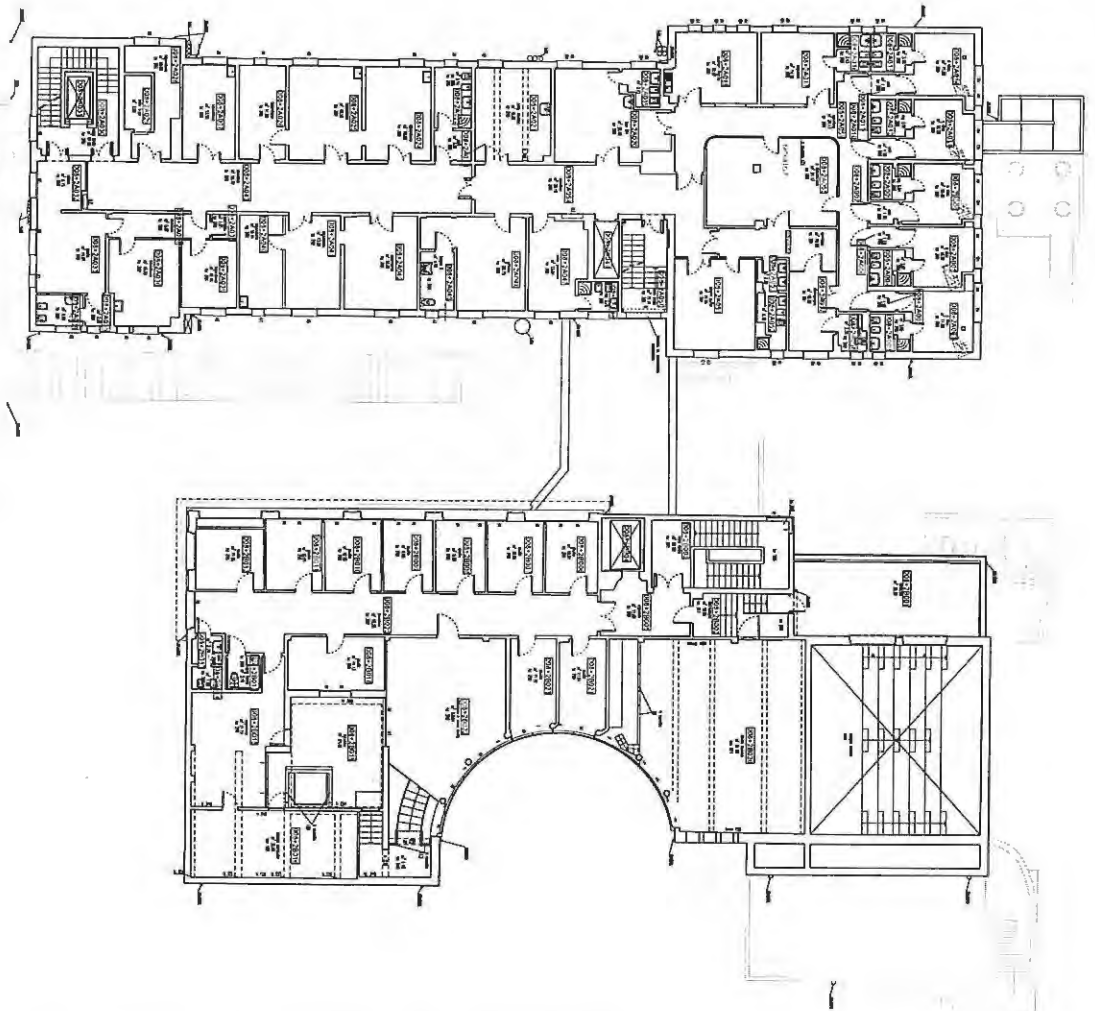
MODULO ESTERNO
 DIRETTORE: ...
 DIRETTORE: ...
 DIRETTORE: ...

ADDEBITAMENTO
 1. ...
 2. ...
 3. ...
 4. ...
 5. ...
 6. ...

PIANTA PIANO SECONDO

COMPENSAZIONE
 TAVOLA
04

LEGENDA
 ...
 ...
 ...



Handwritten notes on the left side: "VF", "VF", "5", "BE", "R".

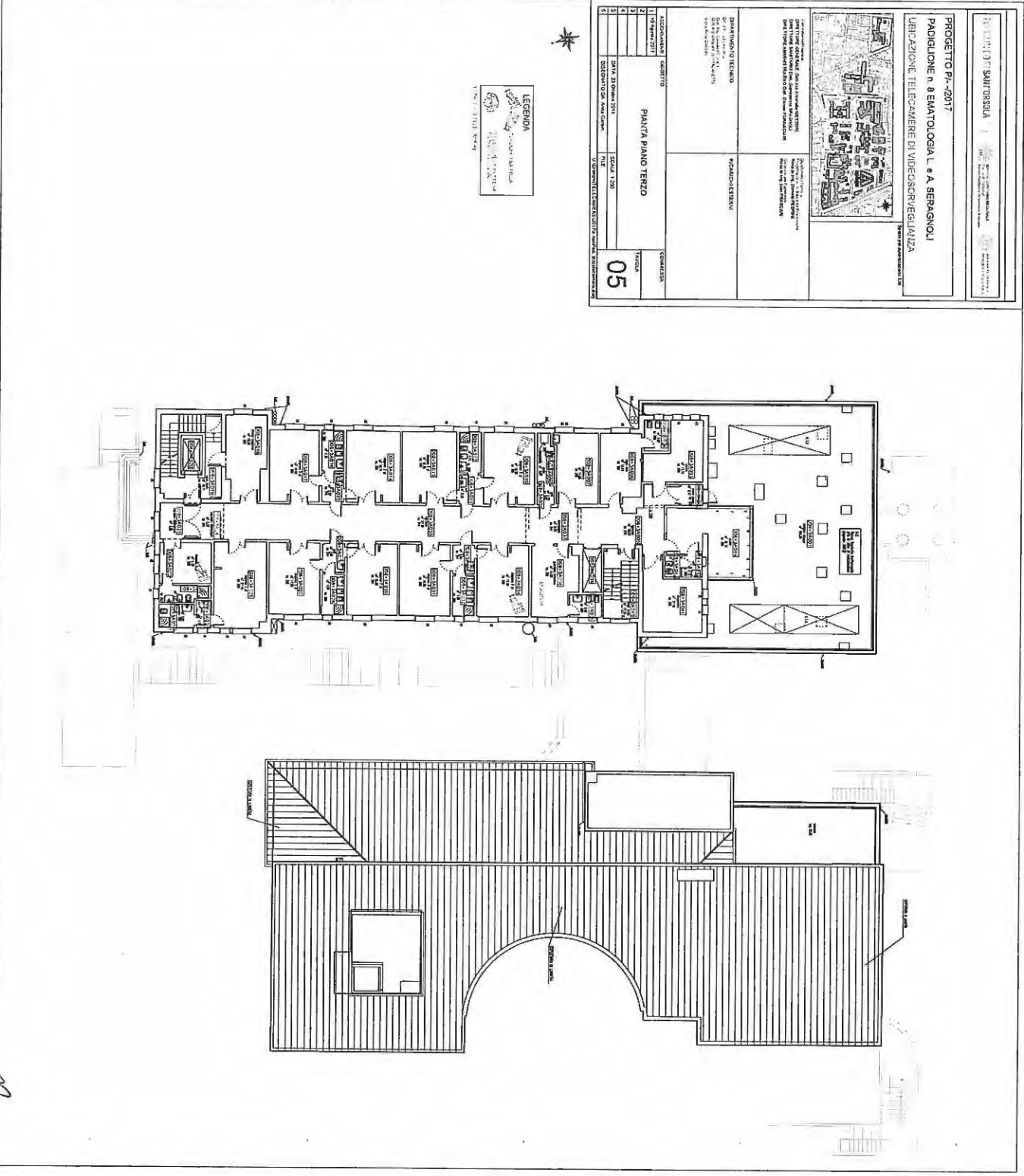
Handwritten notes at the bottom left: "MA", "A", and a signature.

Handwritten notes at the bottom right: "UR" and a signature.

Handwritten notes and signatures at the top of the page.

Handwritten notes on the left side: "BE A"

Handwritten mark at the bottom left.



STUDIO DI SANITIZZAZIONE PROGETTO n. 8 EMATOLOGIA L. A. SERAGNOLO UFFICIAZIONE TELECAMERE DI VIDEOSORVEGLIANZA		
DISEGNIATO DA: [Name] DATA: 20/05/2011 SCALA: 1:200 V. VERGATA, 10 - 00187 ROMA		PROGETTO ARCHITETTICO 05

LEGENDA
 [Symbol] [Text]
 [Symbol] [Text]

Handwritten mark at the bottom left.

Handwritten signature "Mer" at the bottom center.

Handwritten signature "UP" at the bottom right.

POLICLINICO DI SANT'ORSOLA

LABORIO UNIVERSITARIO
DIPARTIMENTO DI INFERMIERISTICA
E DI SCIENZE INFERMIERISTICHE

VIA S. LUCA, 15
40138 BOLOGNA

PROGETTO P.I./-/2017

PADIGLIONE n. 13 PEDIATRIA

UBICAZIONE TELECAMERE DI VIDEOSORVEGLIANZA

Scienze per l'Infermiere - EUB



Comune di Bologna
DIRETTORE GENERALE DONATA FACCIOLOZZA VESSONI
DIRETTORE AMMINISTRATIVO DOTT. DANIELE FOSCHICARI
DIRETTORE AMMINISTRATIVO DOTT. DANIELE FOSCHICARI

Dipartimento di Ingegneria
Elettrotelecomunicazioni
Ricerca e Sviluppo
Ricerca e Sviluppo
Ricerca e Sviluppo

DIPARTIMENTO TECNICO

COORDINATORE DI LAVORO
DOTT. ING. DANIELE FOSCHICARI
ING. ANTONIO GAMBINI

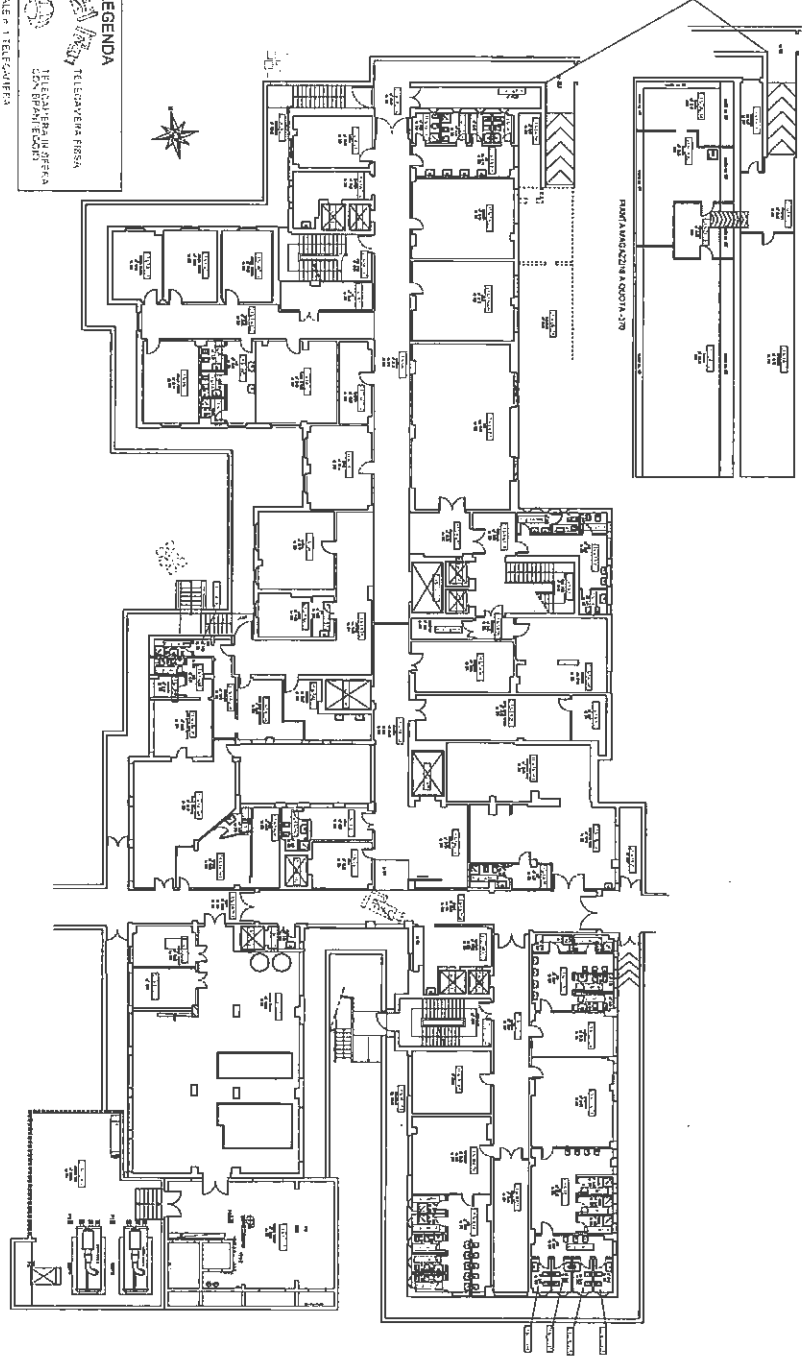
INCARICHI ESTERNI

AGGIORNAMENTI	OCCORRENTE	COMMESSA:
1	23 Marzo 2017	PLANIMETRIA PIANO SEMINTERRATO TAVOLA 01
2		
3		
4		
5		
6	DISSEGNO DA ANSA GILIBI	FILE

LEGENDA

TELECAMERE FISSEA
TELECAMERE IN GRECIA
CON BRANCHI COCCHI

TELAIO A TELECAMERA



[Handwritten signatures and initials]

[Handwritten initials: BT, CR, U]

[Handwritten initials: U, CR, ME, and a triangle symbol]

[Handwritten initials: UP and a signature]

REGIONE DEL SAULTORSOLA

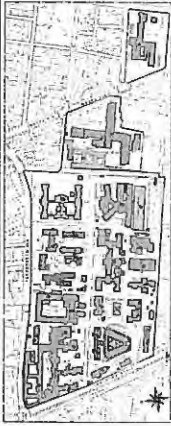
STUDIO MARINIA & FERRACINI

PROGETTO ARCHITETTURA

PROGETTO P1-12017

PADIGLIONE n. 13 PEDIATRIA

UBICAZIONE TELECAMERE DI VIDEOSORVEGLIANZA



SCALE PER RILIEVO: 1:500

Comune di Firenze
DIRETTORE GENERALE: DOTT. SSA ANTONIA MESSORI
DIRETTORE SANITARIO: DOTT. SANDRO STROZZI
DIRETTORE AMMINISTRATIVO: DOTT. GIANFRANCESCO

Dipartimento Tecnico
Progettazione, Soluzioni e Interventi
Fornitura e Installazione
Cantieri del Patrimonio
Rete e Impianti
Rete e Impianti

Dipartimento Tecnico
Progettazione, Soluzioni e Interventi
Fornitura e Installazione
Cantieri del Patrimonio
Rete e Impianti
Rete e Impianti

DIPARTIMENTO TECNICO
Dott. Ing. Davide Pellegrini
Dott. Ing. Gabriele Strazzolini
Dott. Ing. Anna Carlini

ACQUINIANI

OGGETTO

COMMESSA

PLANIMETRIA PIANO TERRA

TAVOLA

1 23 Marzo 2017

2

3

4

5

6

7

8

9

10

11

12

13

14

15

16

17

18

19

20

21

22

23

24

25

26

27

28

29

30

31

32

33

34

35

36

37

38

39

40

41

42

43

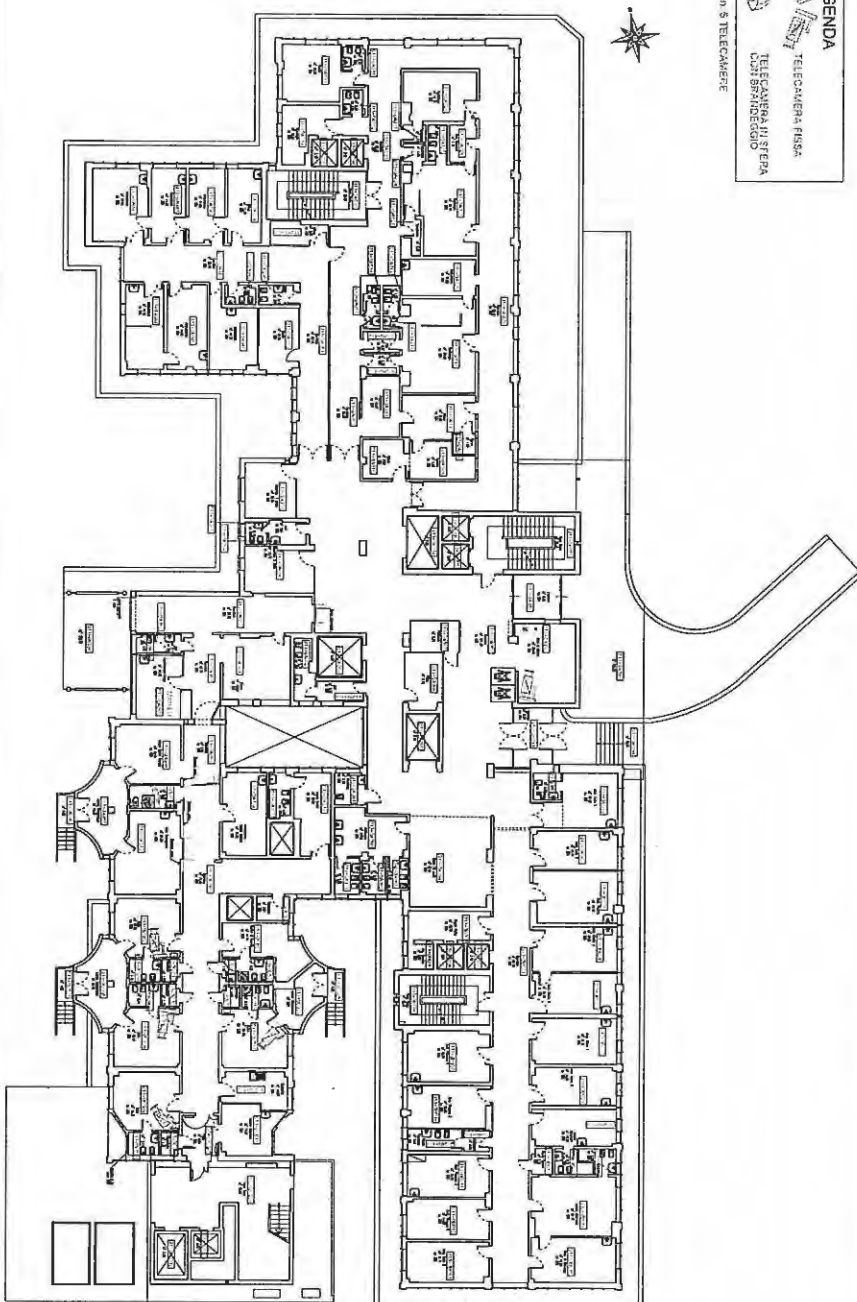
44

45

02

U:\Disegni\TELECAMERE\2017\m\Pad_13\Telecamere.dwg

LEGENDA
TELECAMERA FISSA
TELECAMERA IN SFERA
COPRI SPINDEKORDIO
TOTALE n. 8 TELECAMERE



Handwritten notes and signatures on the right side of the page, including the name 'Pellegrini' and various initials and marks.

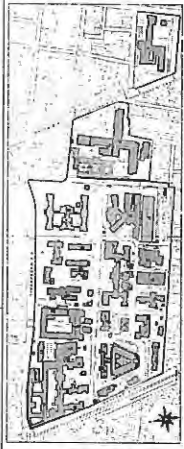
Handwritten initials 'SR' and a signature.

Handwritten initials 'Mora' and a signature.

PROGETTO P/-/2017

PADIGLIONE n. 13 PEDIATRIA

UBICAZIONE TELECAMERE DI VIDEOSORVEGLIANZA



Spazio per autorizzazione ENI

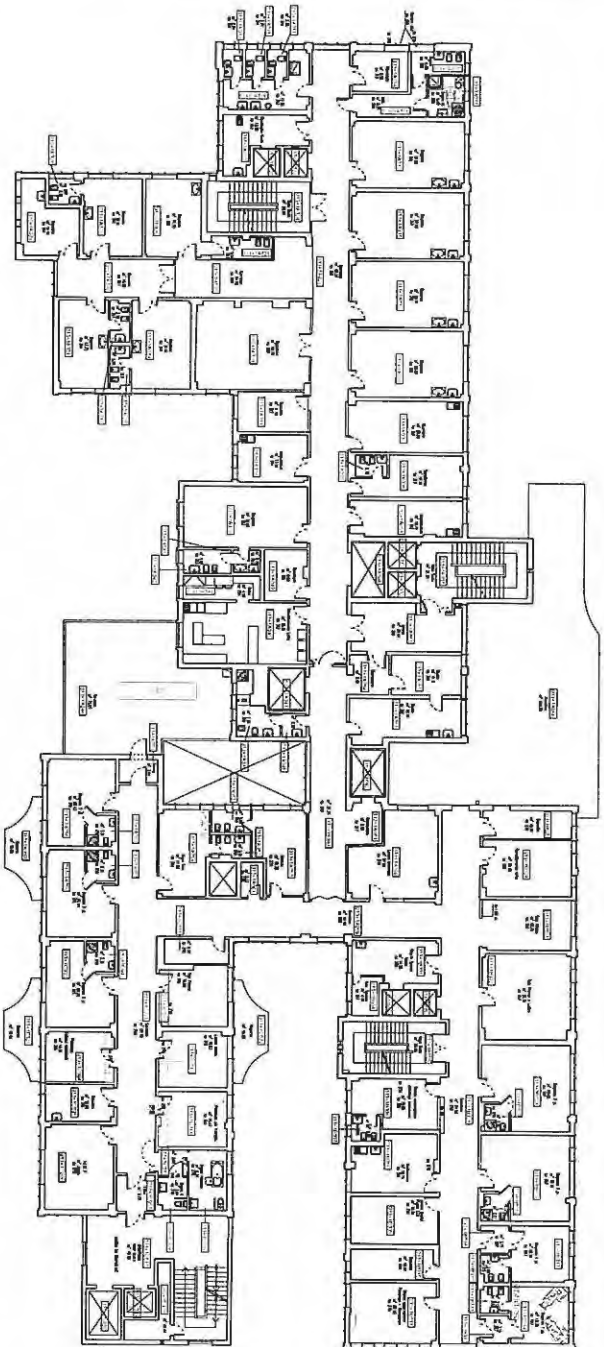
Comune/Prov. di
DIREZIONE GENERALE Della Area Ambrosiana VESROSSI
DIRETTORE GENERALE
DIRETTORE AMMINISTRATIVO DEL DISTRETTO FORNACIARI

Dipartimento Tecnico
Progettazione Soluzioni ed Installazioni
Risorse Dell'ing. Daniela PEDRINI
Risorse Dell'ing. Ivan FRACIARI

INCARICHI ESTERNI

DIPARTIMENTO TECNICO
DIRETTORE GENERALE
DIRETTORE AMMINISTRATIVO
Della Area Ambrosiana

AGGIORNAMENTI	OGGETTO	COMMESSA:
1 10 Agosto 2017	PIANTA PIANO PRIMO	TAVOLA 03
2		
3		
4		
5		
6		
	DATA 23 Ottobre 2014	SCALA 1/200
	DISEGNATO DA: Anna Galbini	FILE
	L:\Disegni\TELECAMERE\2017\maped_131\Ambrosiana.dwg	



LEGENDA

TELECAMERA FISSA

TELECAMERA IN SFERA

CONTRIBANDEGGIO

TOTALE n. 7 TELECAMERE

Handwritten signature and initials

Handwritten notes and signatures: BE, U, S, R, W, D

Handwritten signature

PUBLICO DI SANT'ORSOLA

SENDO SANITARIO REGIONALE
VIALE ESPERANZA
36100 S. GIUSEPPE DI SOTTO
TREVISO (TV)

ATA SVELTA ELLIBERNA
INGEGNERIA E ARCHITETTURA

PROGETTO P./-/2017
PADIGLIONE n. 15 PNEUMONEFROLOGIA
UBICAZIONE TELECAMERE DI VIDEOSORVEGLIANZA



Spazio per autorizzazione Edil

Comandante/Prospetta
DIRETTORE GENERALE Dott.ssa Annarita MESSORI
DIRETTORE SANITARIO Dott. Gianmario SPANOLI
DIRETTORE AMMINISTRATIVO Dott. Davide FORNACIARI

Progettista Tecnico
Progettazione, Sviluppo ed Investimenti
Pagine 46/05/2017 (ES/N)
Risparmio Ing. Ivan FRASCARI

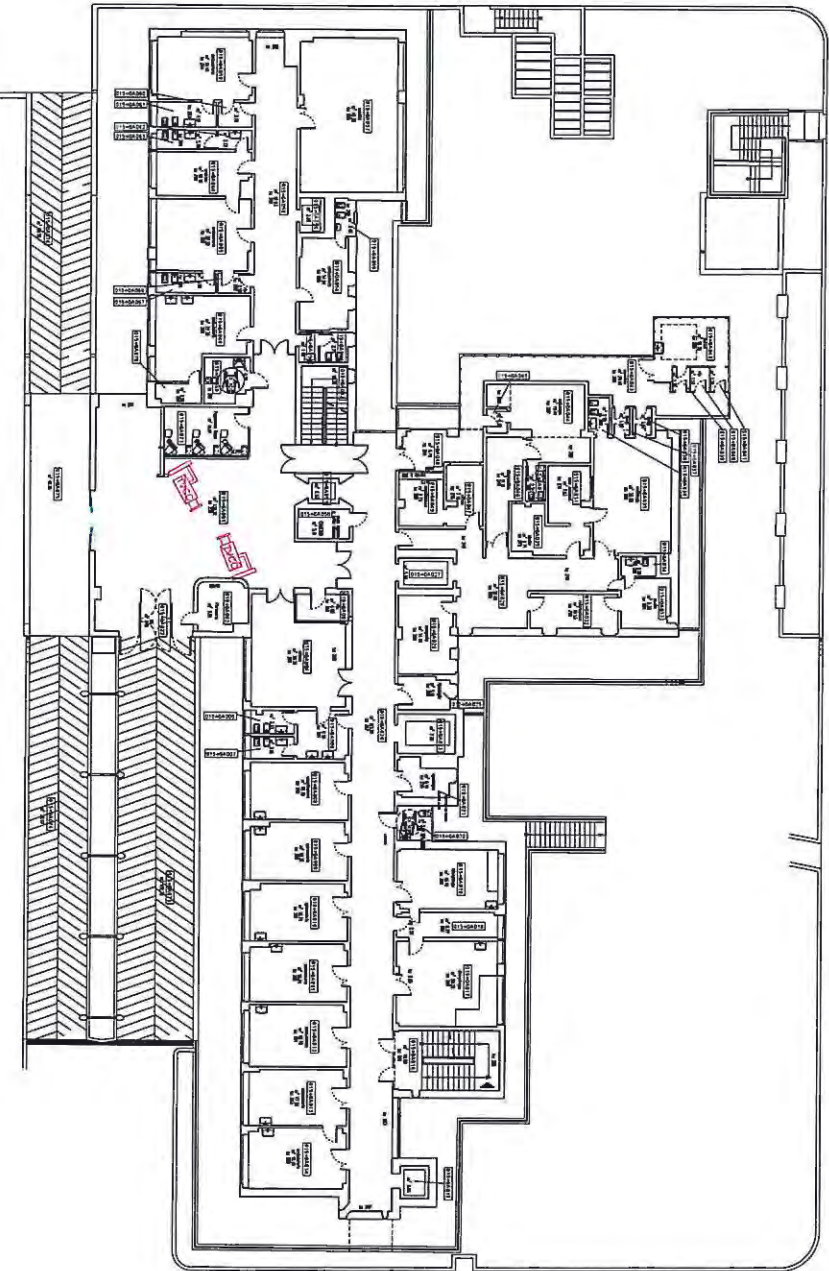
Dipartimento Tecnico
Progettazione, Sviluppo ed Investimenti
Progettazione, Sviluppo ed Investimenti
Gestione del Patrimonio (ES/N)
Risparmio Ing. Ivan FRASCARI

INCARICHI ESTERNI

DIPARTIMENTO TECNICO
GRUPPO DI LAVORO
Dott. Ing. Daniela FERRELLI
Dott. Ing. Daniela FERRELLI
Dott. Ing. Daniela FERRELLI
Dott. Ing. Daniela FERRELLI
Dott. Ing. Daniela FERRELLI
Dott. Ing. Daniela FERRELLI
Dott. Ing. Daniela FERRELLI
Dott. Ing. Daniela FERRELLI

AGGIORNAMENTI	OGGETTO	COMMESSA
1 10 Agosto 2017	PLANIMETRIA PIANO TERRA	TAVOLA: 01
2 23 Agosto 2017		
3		
4		
5	DATA: 23 Ottobre 2014	SCALA: 1:200
6	DISEGNATO DA: Anna Galini	FILE:

UNDISEGNI/TELECAMERE2017x.indd - 151telecamere.dwg



LEGENDA

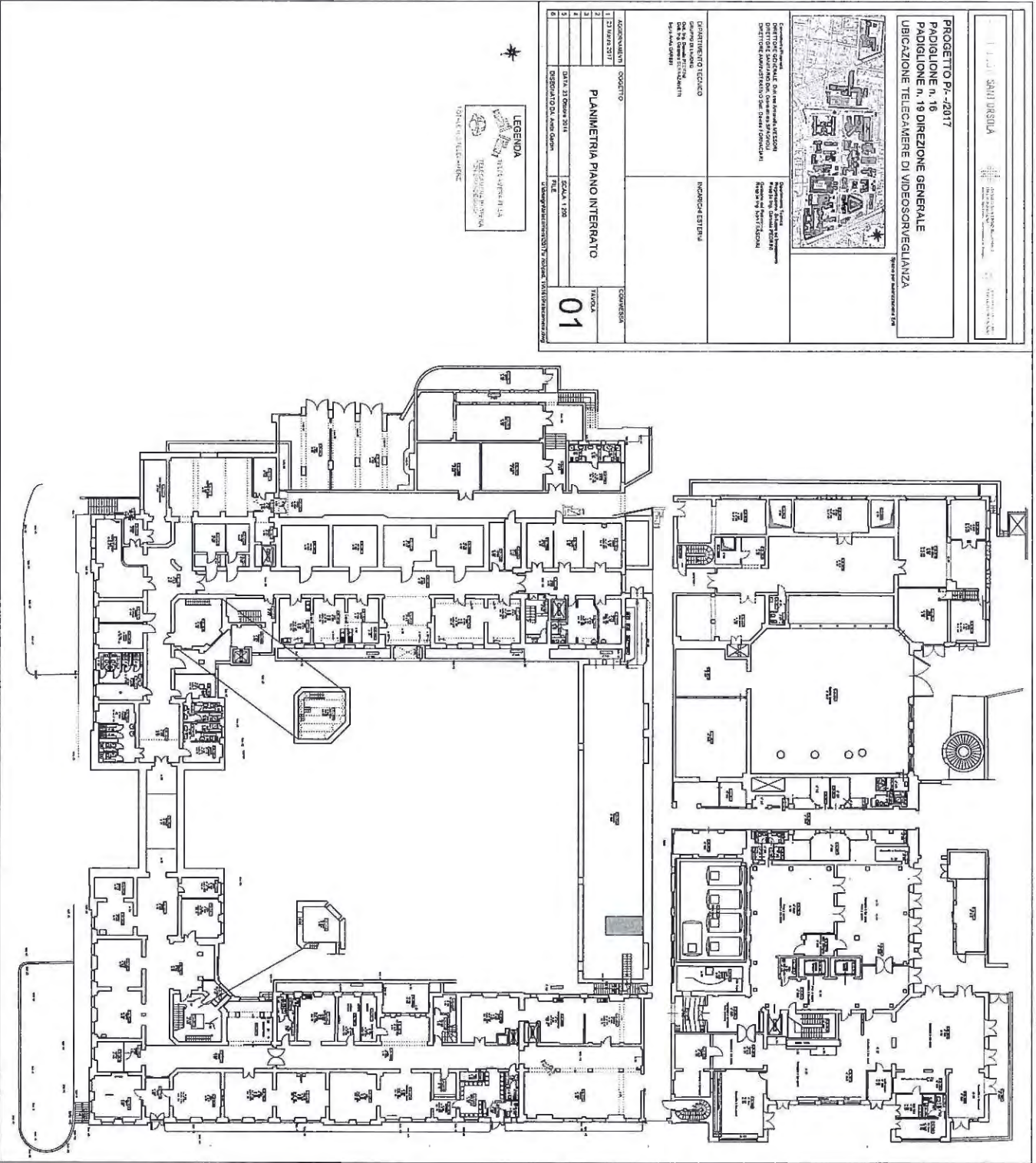
- TELECAMERA FISSA
- TELECAMERA IN SFERA CON BRANDEGGIO

TOTALE n. 2 TELECAMERE

Handwritten notes and signatures:
A
B
C
D
E
F
G
H
I
J
K
L
M
N
O
P
Q
R
S
T
U
V
W
X
Y
Z
AA
BB
CC
DD
EE
FF
GG
HH
II
JJ
KK
LL
MM
NN
OO
PP
QQ
RR
SS
TT
UU
VV
WW
XX
YY
ZZ

Handwritten notes and signatures:
AA
BB
CC
DD
EE
FF
GG
HH
II
JJ
KK
LL
MM
NN
OO
PP
QQ
RR
SS
TT
UU
VV
WW
XX
YY
ZZ

Handwritten marks at the top left of the page.



Vertical handwritten notes on the right side of the page: 'R', 'F1', '5', '29'.

Handwritten signature 'Mar' with a checkmark to its left.

Handwritten signature 'B...' with a checkmark to its right.

Handwritten signature 'A...' with a checkmark to its right and the letters 'LC' above it.

ING. E. BOLDI SANTOSOLA

PROGETTO P.-2017
PADIGLIONE n. 16
19 DIREZIONE GENERALE
LICITAZIONE TELECAMERE DI VIDEOSORVEGLIANZA



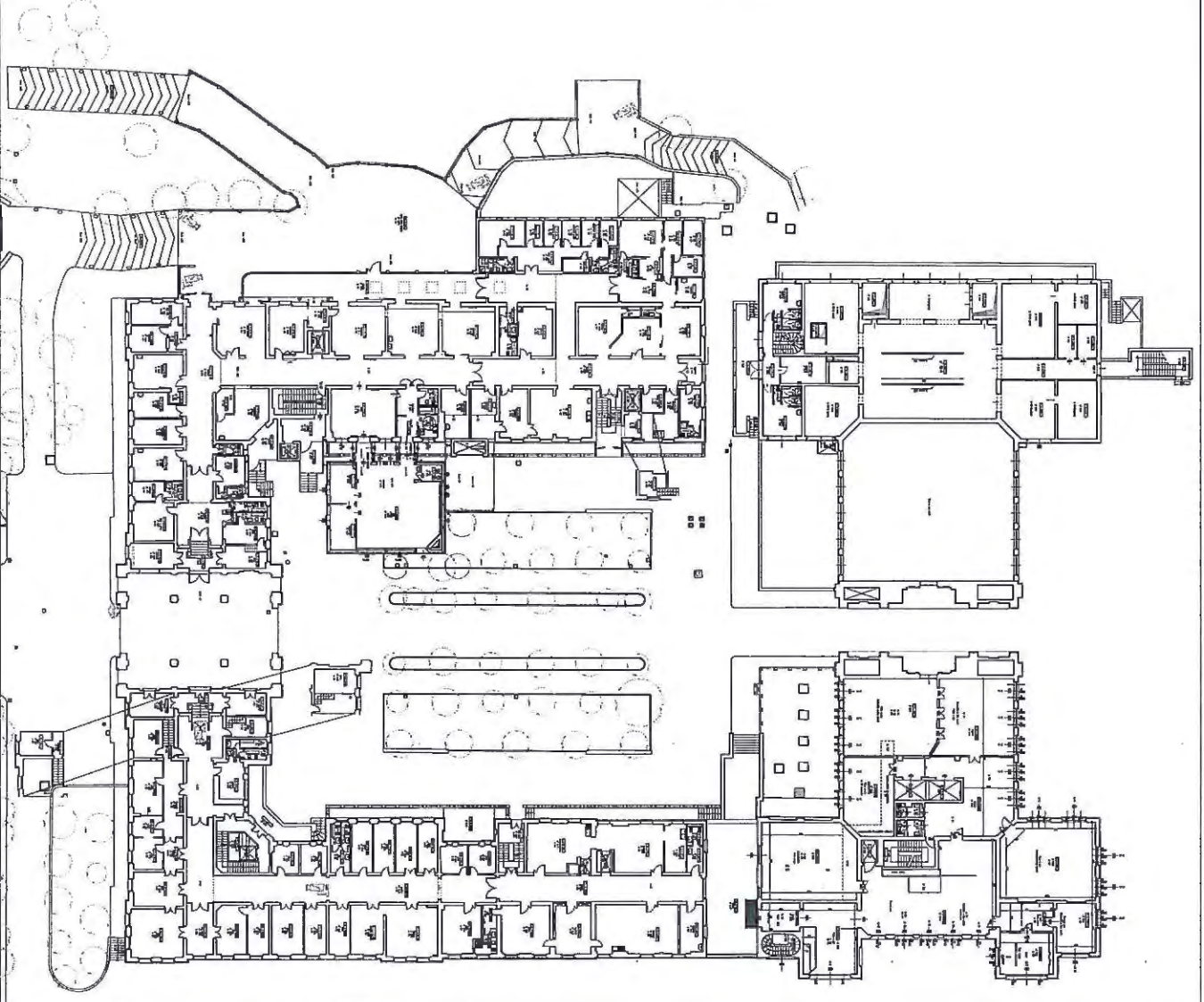
DIPARTIMENTO TECNICO
DIREZIONE GENERALE
DIREZIONE DI PROGETTAZIONE
PROGETTO PER L'INSTALLAZIONE
E LA MANUTENZIONE DI
TELECAMERE DI VIDEOSORVEGLIANZA
N. 16
Emissione del progetto
02/08/2017
Redatto da: E. BOLDI

MODALITÀ	STATO	COMPLESSA
1	21 MARZO 2017	PROGETTO
2		
3		
4		
5		
6		

DATA 21 MARZO 2017 SCALA 1:500
ESPANSIONE DA PIANO STRADA

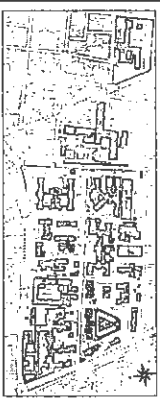
PLANIMETRIA PIANO TERRA

02



BE
U
U
U

PROGETTO P.I.-/2017
 PADIGLIONE n. 17
 UBICAZIONE TELECAMERE DI VIDEOSORVEGLIANZA

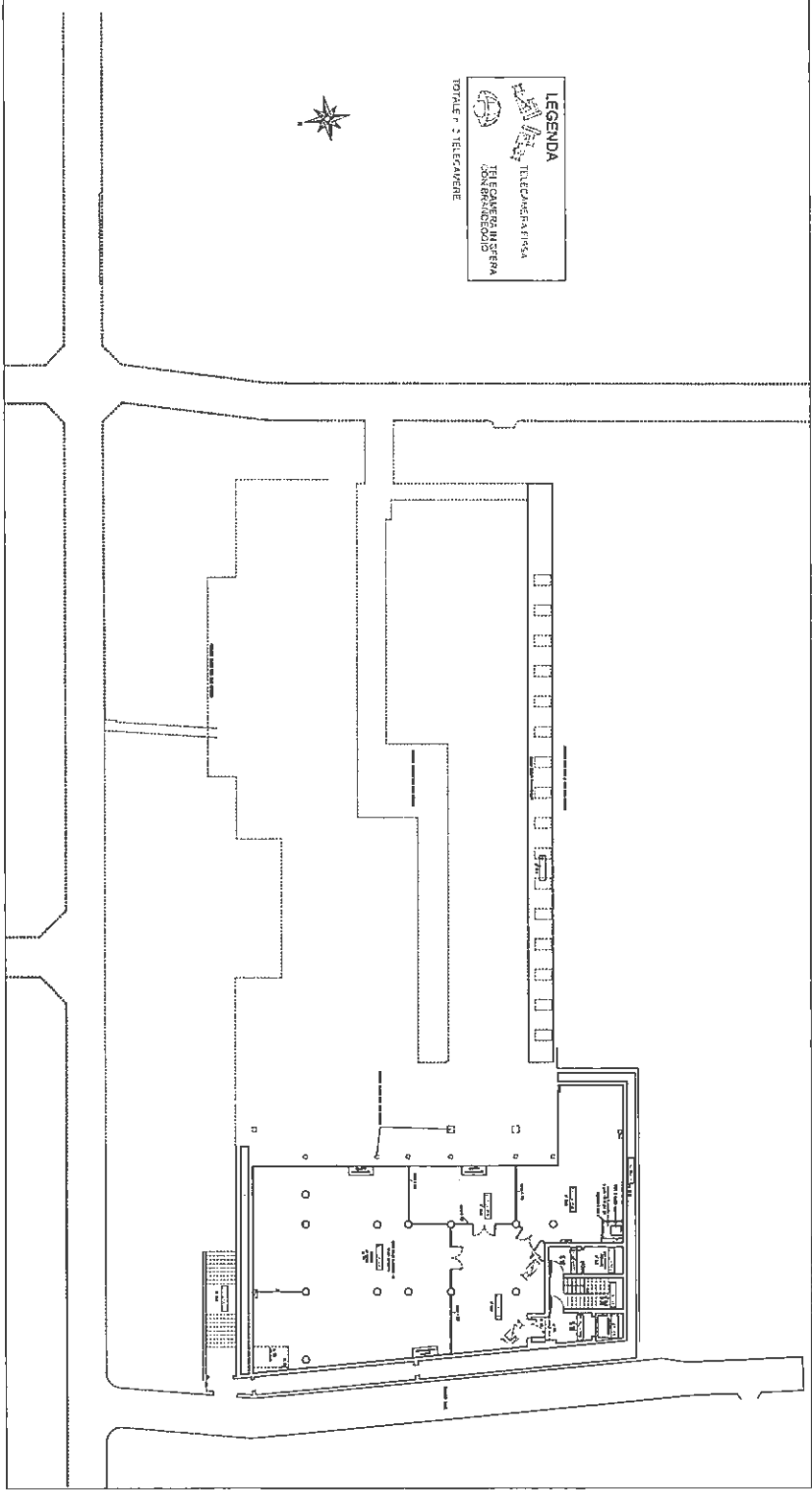


Comitato di Progetto
 DIRETTORE GENERALE E. D'ARCA
 DIRETTORE AMMINISTRATIVO DOTT. DAVID FIDUCIARI
 DIRETTORE TECNICO
 Gruppo di lavoro: DOTT. DAVID FIDUCIARI
 Gruppo di lavoro: DOTT. DAVID FIDUCIARI

DIPARTIMENTO TECNICO
 DOTT. ING. GIUSEPPE FIDUCIARI
 DOTT. ING. GIUSEPPE FIDUCIARI
 DOTT. ING. GIUSEPPE FIDUCIARI

ADDEBITAMENTI
 1 23 Marzo 2017
 2
 3
 4
 5
 6

OGGETTO
 PLANIMETRIA SECONDO INTERRATO
 DATA: 23 Gennaio 2014
 DISegnATO DA: ANA Gilpin
 SCALE: 1:200
 FILE
 01
 COMMESSA
 TAVOLA
 U-CONSEGNE TELECAMERE DI VIDEOSORVEGLIANZA



Handwritten notes: "55", "VF", "5"

Handwritten signatures and initials: "FF", "BE", "Paul", "FC", "X", "ap"


Handwritten signature: "D. Pina"

Handwritten signature: "B"

Handwritten signature: "B"

Handwritten signature: "B"

PROGETTO P1/-2017
 PADIGLIONE n. 17
 UBICAZIONE TELECAMERE DI VIDEOSORVEGLIANZA



Spazio per autorizzazione Edil

Comandante Provinciale
 DIRETTORE GENERALE E Diritto alla Assistenza / IESSORI
 DIRETTORE SANITARIO Diritto alla Assistenza SPAGNOLI
 DIRETTORE AMMINISTRATIVO Diritto alla Assistenza FORNACIARI

Dipartimento Tecnico
 Programmazione, Sviluppo ed Ingegneria
 Rete delle Sig. Daniela FERRARI
 Rete delle Sig. Mariela MARCARI

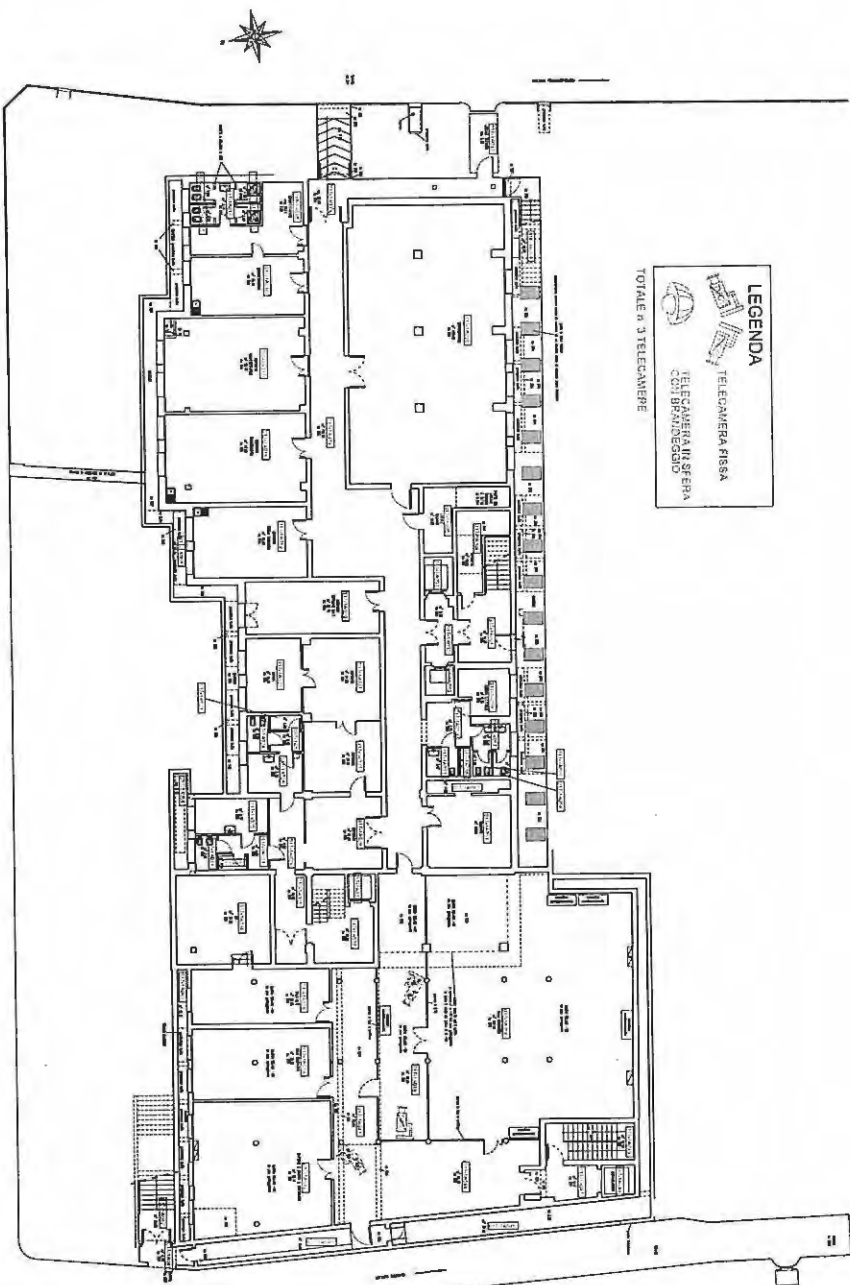
DIPARTIMENTO TECNICO
 GRUPPO DI LAVORO
 Dott. Ing. Giuseppe SERRAVALLETTI
 Sig. Andrea GARBINI

INCARICHI ESTERNI

AGGIORNAMENTI	OGGETTO	COMMESSA:
1	23 Marzo 2017	PLANIMETRIA PRIMO INTERATO
2		
3		
4		
5		
6	DATA 23 Ottobre 2014 DISEGNATO DA: Anna Garbin	FILE

02

UNDERSIGNI/TELECAMERE2017/nr1pad_1717/telecamere.dwg



LEGENDA

- TELECAMERA FISSA
- TELECAMERA SFERICA CON SPINNEGGIO

TOTALE n. 3 TELECAMERE

Handwritten signatures and initials:
 R.S.M.F.A.
 R.F.
 P. L. C.
 A.

Handwritten signature:


Handwritten notes:
 Moei
 V
 P

COMUNE DI SANT'ORSOLA

SERVIZIO SANITARIO REGIONALE
Azienda Unità Sanitaria Locale n. 15
SANT'ORSOLA S.S.

AMBITO TERRITORIALE
SANT'ORSOLA S.S.

PROGETTO P.I.-/2017
PADIGLIONE n. 17
UBICAZIONE TELECAMERE DI VIDEOSORVEGLIANZA



Spazio per autorizzazione Enb

Comune/Sanitaria
DIRETTORE GENERALE Dott.ssa Antonella MESSORI
DIRETTORE SANITARIO Dott. Giampaolo SPAGNOLI
DIRETTORE AMMINISTRATIVO Dott. Davide FORNACIARI

Dipartimento Tecnico
Progettazione, Sviluppo ed Investimenti
Responsabile Ing. Daniela PEDRINI
Gestione ed Manutenzione
Responsabile Ing. Ivan FRASCARI

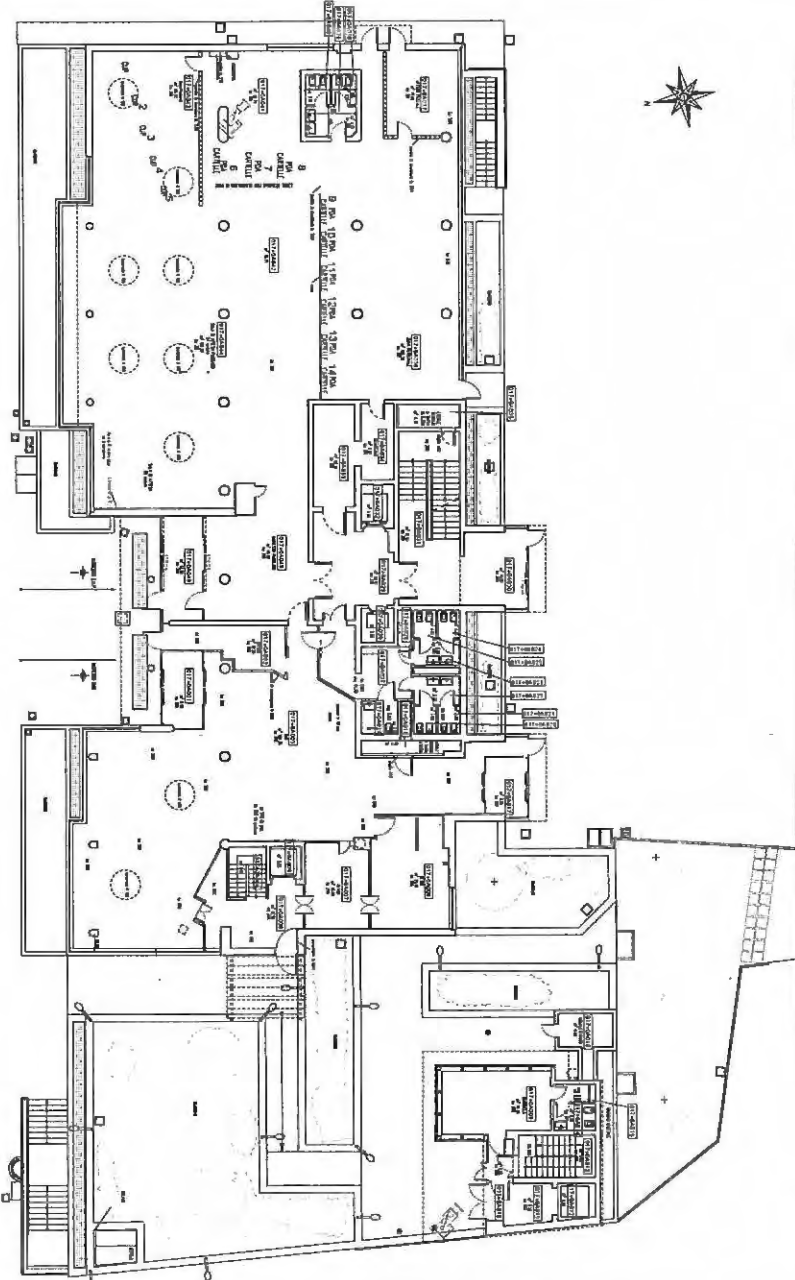
Reale Dott. Ing. Ivan FRASCARI

INCARICHI ESTERNI

DIPARTIMENTO TECNICO
GRUPPO DI LAVORO
Dott. Ing. Daniela PEDRINI
Dott. Ing. Giuseppe SERRAZZANETTI
Sig.ra Anna GARBIN

AGGIORNAMENTI	OGGETTO:	COMMESSA:
1 23 Marzo 2017	PLANIMETRIA PIANO TERRA	TAVOLA: 03
2		
3		
4		
5		
6	DATA: 23 Ottobre 2014	SCALA: 1:200
	DIREGNATO DA: Anna Garbin	FILE:

Undersignati TELECAMERE2017.rvt, nopolpad_1717telecamere.dwg



LEGENDA

- TELECAMERA FISSA
- TELECAMERA IN SFERA CON BRANDEGGIO

TOTALE n. 2 TELECAMERE

25 29 10 11 12 13 14 15 16 17 18 19 20 21 22 23 24 25 26 27 28 29 30 31 32 33 34 35 36 37 38 39 40 41 42 43 44 45 46 47 48 49 50 51 52 53 54 55 56 57 58 59 60 61 62 63 64 65 66 67 68 69 70 71 72 73 74 75 76 77 78 79 80 81 82 83 84 85 86 87 88 89 90 91 92 93 94 95 96 97 98 99 100

POLICLINICO DI SANT'ORSOLA

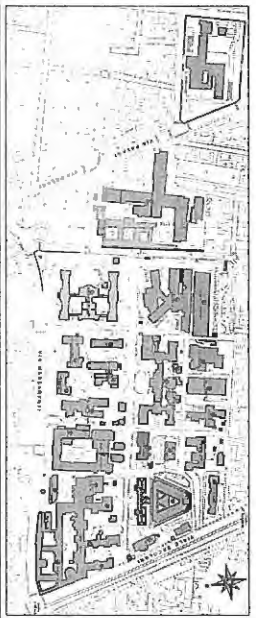
SERIZIO SANITARIO REGIONALE
EMILIA ROMAGNA
Azienda Ospedaliero-Universitaria di Bologna



PROGETTO P/-/2017

PADIGLIONE n. 17

UBICAZIONE TELECAMERE DI VIDEOSORVEGLIANZA



Spazio per autorizzazione Emi

Comitente/Proprietà
DIRETTORE GENERALE Dott.ssa Antonella MESSORI
DIRETTORE SANITARIO Dott. Gianluigi SPAGNOLI
DIRETTORE AMMINISTRATIVO Dott. Davide FORNACIARI

Dipartimento Tecnico
Progettazione, Sviluppo ed Investimenti
Responsabile Ing. Daniele PEBRINI
Gestione del Patrimonio
Responsabile Ing. Vanni FUSCARI

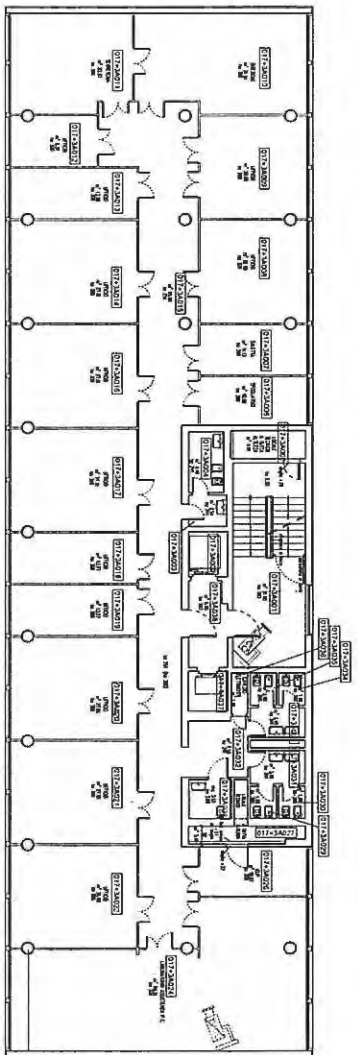
DIPARTIMENTO TECNICO

INCARICHI ESTERNI

GRUPPO DI LAVORO
Dott. Ing. Daniela PEBRINI
Dott. Ing. Giuseppe SERIZIANI
Sig.ra Anlia GARBIN

AGGIORNAMENTI	OGGETTO	COMMESSA:	
1 23 Marzo 2017	PLANIMETRIA PIANO TERZO	TAVOLA: 04	
2			
3			
4			
5 DATA: 23 Ottobre 2014			SCALA: 1:200
6 DISEGNATO DA: Anlia Garbin			FILE:

U:\disegni\telecamere\2017\X polipad - 1717\telecamera.dwg



LEGENDA

- TELECAMERA FISSA
- TELECAMERA IN SFERA CON BRANDEGGIO

TOTALE n. 2 TELECAMERE

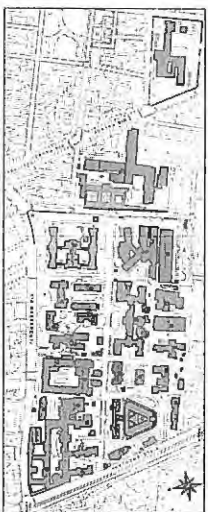


Handwritten signature

Handwritten signature and date: 20 May

PROGETTO PL-/2017
PADIGLIONE n. 17

UBICAZIONE TELECAMERE DI VIDEOSORVEGLIANZA



Spazio per autorizzazione Eubi

Comandante/Proprietà
DIRETTORE GENERALE Dott.ssa Antonella MESSORI
DIRETTORE SANITARIO Dott. Gianluca SPAGNOLI
DIRETTORE AMMINISTRATIVO Dott. Davide FORNACIARI

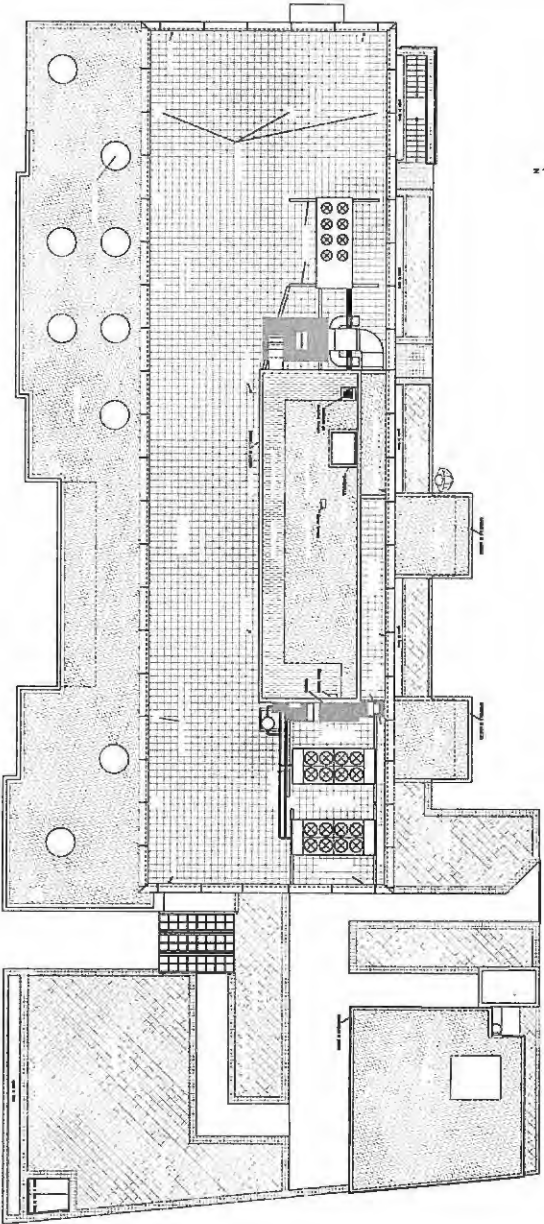
Dipartimento Tecnico
Progettazione, Sviluppo ed Implementazione
Responsabile Dott. Daniela PERRINI
Gestione del Patrimonio
Responsabile Ing. Ivano FORNACIARI

INCARICHI ESTERNI

DIPARTIMENTO TECNICO
Giuseppe DI LIAVOLO
Dott. Ing. Danilo PERINI
Dott. Ing. Cesare SERRAZZANETTI
Sig. ss. Anna GARBINI

AGGIORNAMENTI	OGGETTO	COMMESSA
1 29 Marzo 2017	PLANIMETRIA PIANO COPERTO	TAVOLA: 05
2		
3		
4		
5		
6	DATA: 24 Ottobre 2014 DISEGNATO DA: Anna Garbini	SCALA: 1:200 FILE

UIDesign\TELECAMERE\2017\pl\pad_17\17telecamere.dwg



LEGENDA

- TELECAMERA FISSA
- TELECAMERA IN SFERA CON BRANDEGGIO

TOTALE n. 11 TELECAMERA

Handwritten signatures and initials:
25/11/2017
A
se
P
A

Handwritten initials:
PP

Handwritten text:
A
Alban
P

POLIZIA DI SANT'ORSOLA

1410000000 REGIONAL
MATERIALE TECNICO
MATERIALE TECNICO

PROGETTO P.I.-/2017
PADIGLIONE n. 29 DERMATOLOGIA
UBICAZIONE TELECAMERE DI VIDEOSORVEGLIANZA



Comandante/Primo
DIRETTORE GENERALE Dott. Luca Altomella MISSIGNI
DIRETTORE GENERALE Dott. Paolo SPINELLI
DIRETTORE AMMINISTRATIVO Dott. Daniele FICHICCIARI

Quadro Tecnico
Dott. Paolo SPINELLI
Dott. Daniele FICHICCIARI
Dott. Paolo SPINELLI
Dott. Daniele FICHICCIARI

DIPARTIMENTO TECNICO
DIPARTIMENTO TECNICO
DIPARTIMENTO TECNICO
DIPARTIMENTO TECNICO

INCARICHI ESTERNI

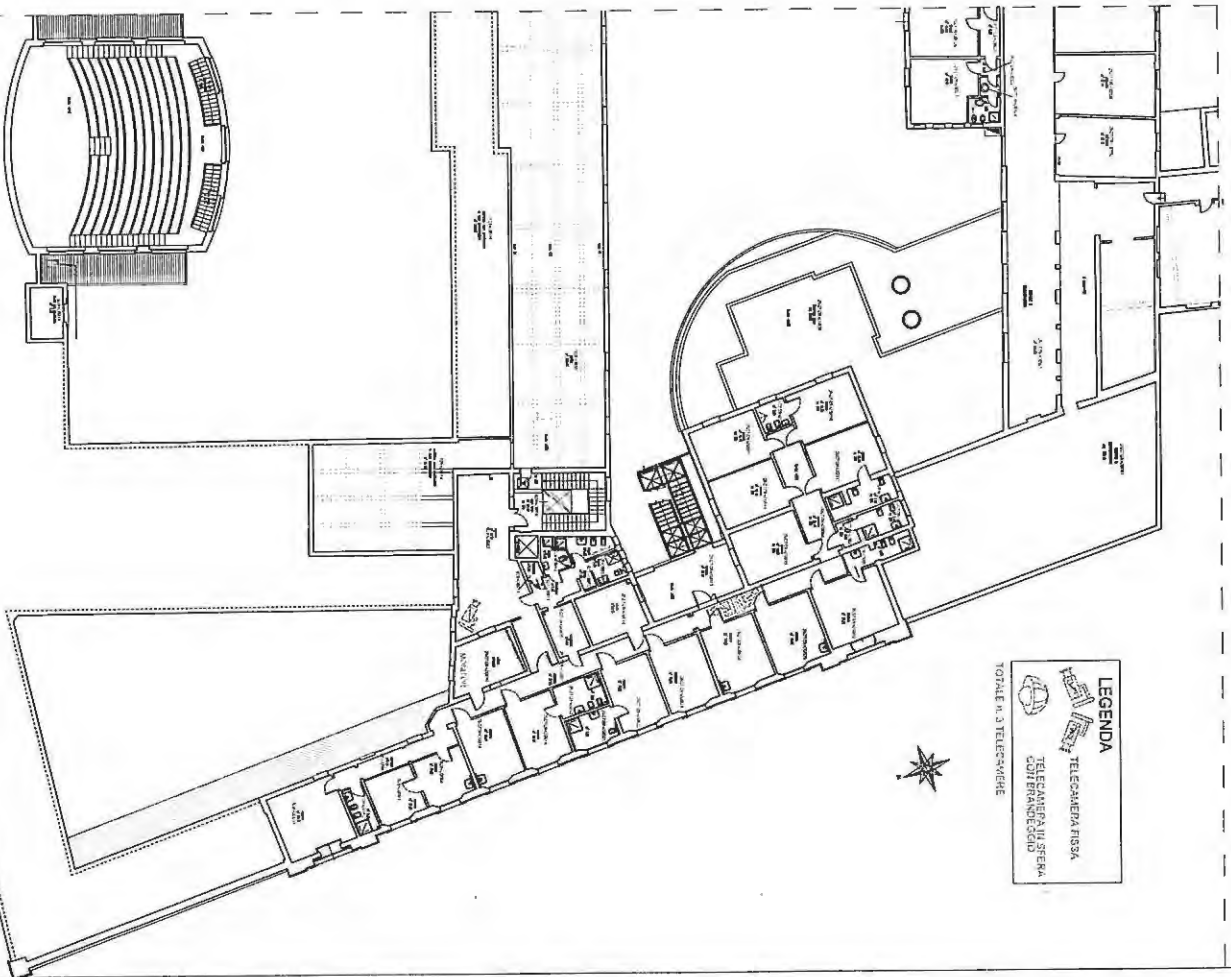
AGGIORNAMENTI	OGGETTO	COMMESSA
1	23 Marzo 2017	02
2	PLANIMETRIA PIANO SECONDO	
3		
4		
5		
6		
DATA: 23 Ottobre 2014		SCALA: 1:200
DISEGNATO DA: Anna Garbin		FILE

UNIDEP/OTTELECAMERE/00174/IN/PIA/290179/24/8/COMTEC/DVA

LEGENDA

- TELECAMERA FISICA
- TELECAMERA IN SPESA
- CONFERIMENTO

TOTALE n. 3 TELECAMERE



Handwritten signatures and initials at the top of the page.

Handwritten text 've B F al VF' on the left side.

Handwritten signature 'Mior' at the bottom left.

Handwritten signatures and initials at the bottom right.

PROGETTO P.I. - /2017
 PADIGLIONE n. 23 POLO CARDIO-TORACO-VASCOLARE
 UBICAZIONE TELECAMERE DI VIDEOSORVEGLIANZA



DETERMINA	PROGETTO	NUMERO	INDICATIVO

Comune di Bologna
 DIRETTORE GENERALE: Dott. SSA ANTONIO MIGNOLI
 DIRETTORE AMMINISTRATIVO: Dott. SSA ANTONIO MIGNOLI
 DIRETTORE AMMINISTRATIVO DISEGNI: DANIELE FAVUZZOLI

Organismo di Vigilanza
 Direzione Regionale dell'Edilizia
 Regione Emilia-Romagna
 Via S. Maria, 10 - 40138 Bologna

DIPARTIMENTO TECNICO
 Gruppo di Lavoro
 Dott. Ing. Saverio STELLINI
 Dott. Ing. Saverio STELLINI
 Dott. Ing. Saverio STELLINI

INCARICHI ESTERNI

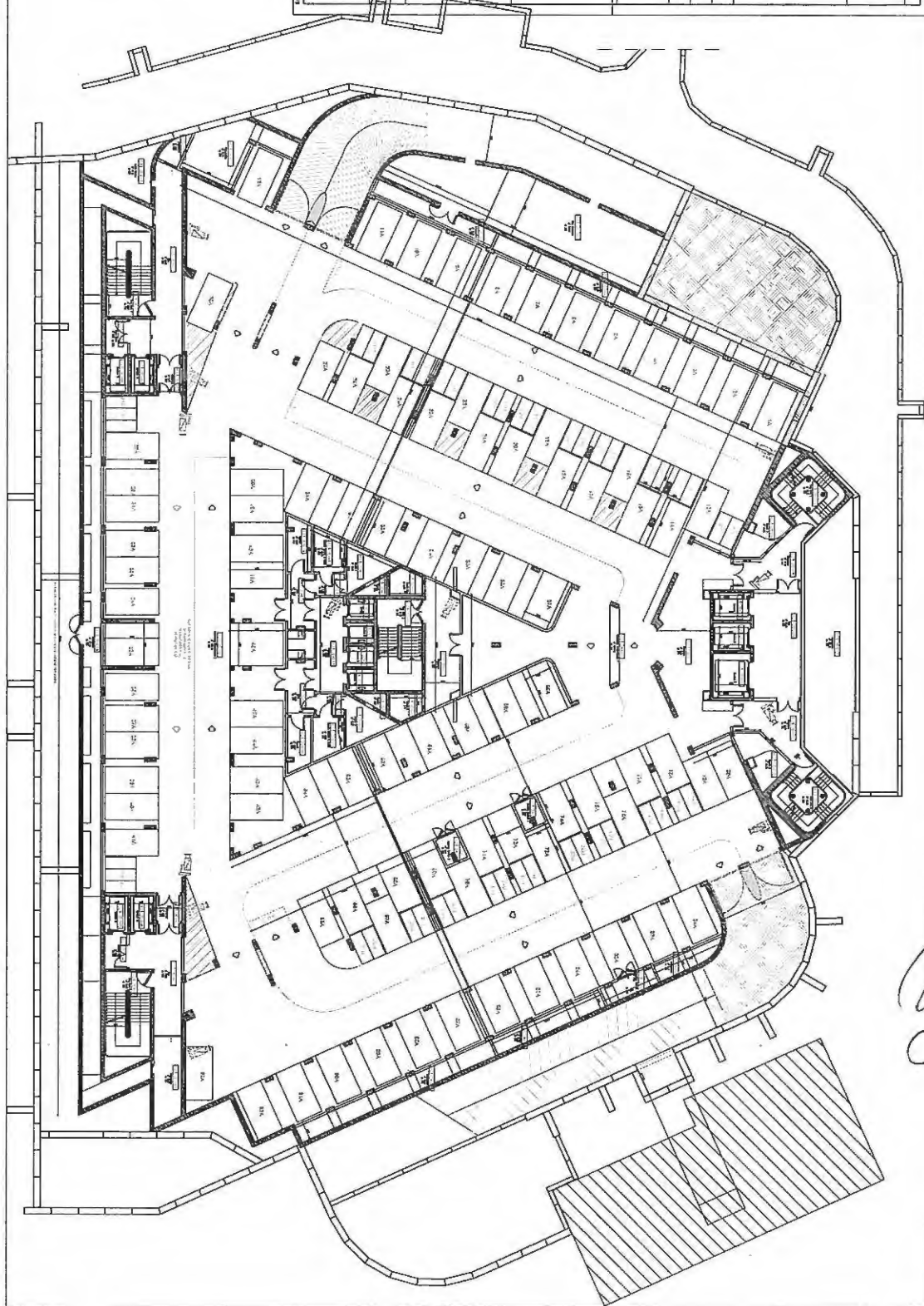
ACCOMPAGNAMENTI	OGGETTO	CONVENSA
1	PLANIMETRIA PIANO INTERRATO	TAVOLA
2		
3		
4		
5		
6	DATA: 2 Agosto 2017	SCALA: 1:200
7	CORRISPONDENZA AREA CIVILE	FILE

01

LEGENDA

TELECAMERA FISSE
 TELECAMERA MOBILI
 TELECAMERA ROTAZIONE
 TELECAMERA PANORAMA

TOPIE A TELECAMERE



Handwritten notes:
 Paul
 P
 M
 BE
 U
 G
 V
 F

Handwritten notes:
 A
 M
 P

Handwritten notes:
 M
 P

FORNITORE: VICTOR SANTORSOLA

DEPARTAMENTO DE ENFERMERIA
UNIVERSIDAD DE VALPARAISO

PROYECTO DE RECONSTRUCCION Y
RENOVACION DE LA SALA DE
EXAMENES

PROYECTO P1 - 2017

PADIGLIONE n. 23 POLO CARDIO-TORACO-VASCOLARE

UBICAZIONE TELECAMERE DI VIDEOSORVEGLIANZA



Coordinate UTM: 5911400E 6270000N
DATUM: EDINBURGH
PROYECCION: UTM
DATUM: EDINBURGH

PROYECTO DE RECONSTRUCCION Y
RENOVACION DE LA SALA DE
EXAMENES

DISEÑADOR TECNICO

GRUPO DE DISEÑO
DISEÑO DE INTERIORES
DISEÑO DE MOBILIARIO
DISEÑO DE ILUMINACION

PROYECTO DE RECONSTRUCCION Y
RENOVACION DE LA SALA DE
EXAMENES

PLANIMETRIA PIANO SEMINTERRATO

02

1	APPROFONDIMENTI	SOGETTO	COMPLESSO
2			
3			
4			
5			
6			

DATA: 27 Agosto 2017

PRODOTTO DA: Anna Giamberini

SCALE: 1:200

FILE

PRODOTTO DA: Anna Giamberini

SCALE: 1:200

FILE

PRODOTTO DA: Anna Giamberini

SCALE: 1:200

FILE

PRODOTTO DA: Anna Giamberini

SCALE: 1:200

FILE

PRODOTTO DA: Anna Giamberini

SCALE: 1:200

FILE

PRODOTTO DA: Anna Giamberini

SCALE: 1:200

FILE

PRODOTTO DA: Anna Giamberini

SCALE: 1:200

FILE

PRODOTTO DA: Anna Giamberini

SCALE: 1:200

FILE

PRODOTTO DA: Anna Giamberini

SCALE: 1:200

FILE

PRODOTTO DA: Anna Giamberini

SCALE: 1:200

LEGENDA

TELECAMERE FISSA
TELECAMERE MOBILE
TELECAMERE ROTAZIONE

TORNALE A 13 TELECAMERE

Handwritten signature

Handwritten signature

Handwritten signature

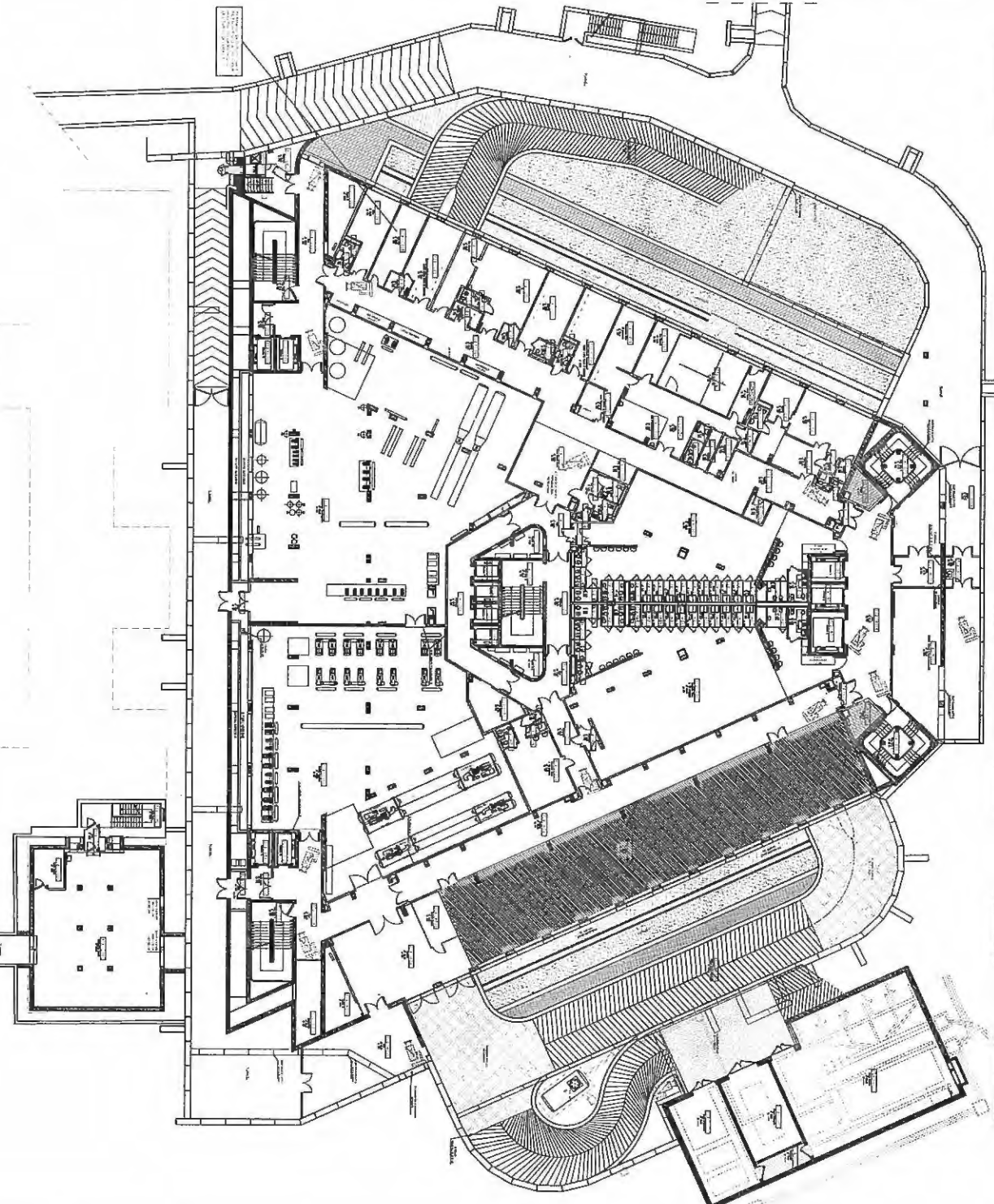
Handwritten signature

Handwritten signature

Handwritten signature

Handwritten signature

Handwritten signature

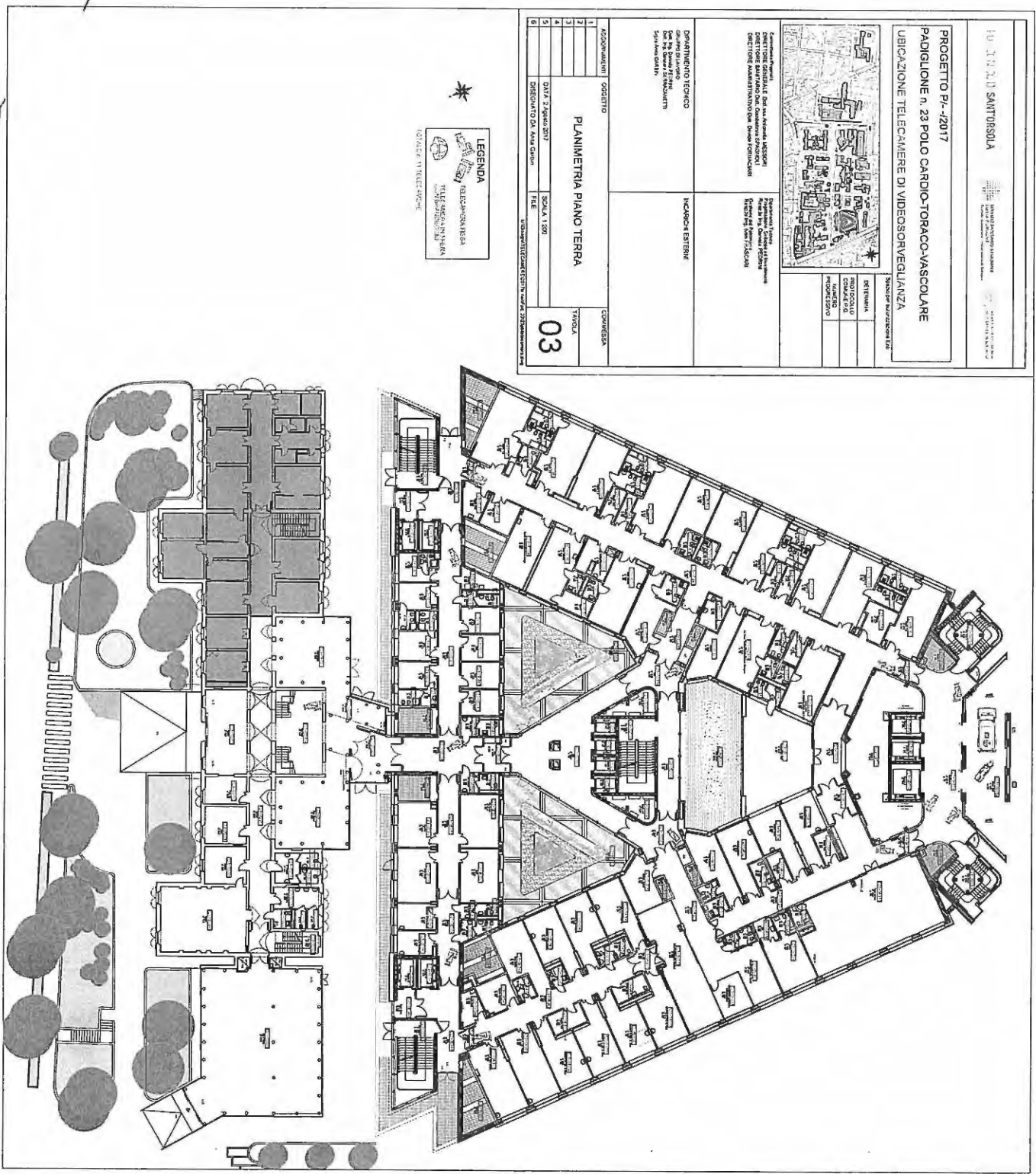


Handwritten notes and signatures at the top left of the page.

Handwritten number '5' at the top center.

Handwritten signature 'P. M.' at the top right.

Vertical handwritten notes on the left side of the page.



Handwritten notes and signatures at the bottom left of the page.

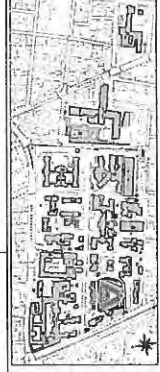
Handwritten signature at the bottom right of the page.

Handwritten signatures and initials at the top of the page.

OSPEDALE SANT'ORSOLA

UNIVERSITÀ DI BOLOGNA

PROGETTO PL- /2017
 PADIGLIONE n. 23 POLO CARDIO-TORACO-VASCOLARE
 UBICAZIONE TELECAMERE DI VIDEOSORVEGLIANZA



Compartimento
 DIRETTORE GENERALE Dott.ssa Antonia MESSORI
 DIRETTORE SANITARIO Dott. Giuseppe SPAGNOLI
 DIRETTORE AMMINISTRATIVO Dott. Diego FORNACIARI

Responsabile Tecnico
 Programmazione, Sviluppo e Gestione
 dell'Informazione Dott. Roberto
 RINALDI - Ing. Gianfranco ANI

DIPARTIMENTO TECNICO

Direttore
 Dott. Ing. Daniele FERRARI
 Dott. Ing. Giuseppe ZENOBIO
 Dott. Ing. Anna GARDINO

INDICAZIONI ESTERNE

1	ADDEBITTAMENTI	OGGETTO	COMPLESSO
2			
3			
4			
5			
6			

DATA: 2 Agosto 2017
 DISEGNATO DA: Anna Gardino
 FILE: U:\Dipartimento Tecnico\PL-2017\04\04.dwg

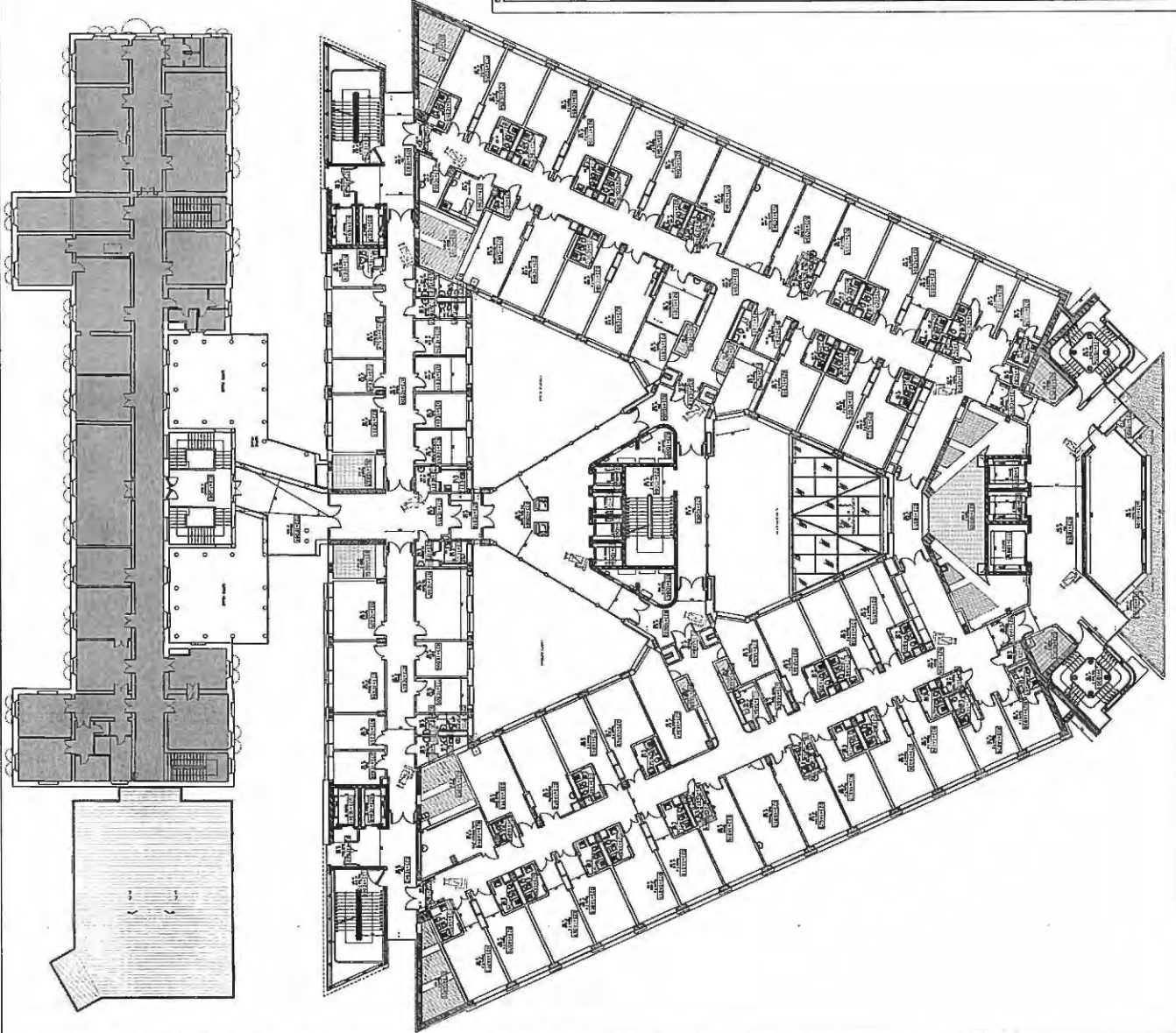
SCALA: 1:200
 TAVOLA: 04

LEGENDA

TELECAMERE
 TELECAMERA
 TELECAMERA
 TELECAMERA


TRACCE DI TELECAMERE

Handwritten notes on the left side of the page.



Handwritten signatures and initials at the bottom of the page.

PROGETTO P1- /2017 PADIGLIONE n. 23 POLO CARDIO-TORACO-VASCOLARE UBICAZIONE TELECAMERE DI VIDEOSORVEGLIANZA



DETTAGLIATA
PROFONDITA'
COMPLETIVA
MANIFESTO
PROSPETTIVO

Coordinatore
DIRETTORE GENERALE E Dato da ANTONIA VESCOLO
DIRETTORE GENERALE Dato da ANTONIA VESCOLO
DIRETTORE AMMINISTRATIVO Dato da EMANUELE VERDI

Dipartimento "Toraco"
Prodotto da ANTONIA VESCOLO
Prodotto da EMANUELE VERDI
Prodotto da ANTONIA VESCOLO
Prodotto da EMANUELE VERDI

DIPARTIMENTO TECNICO
Dato da ANTONIA VESCOLO
Dato da EMANUELE VERDI
Dato da ANTONIA VESCOLO
Dato da EMANUELE VERDI

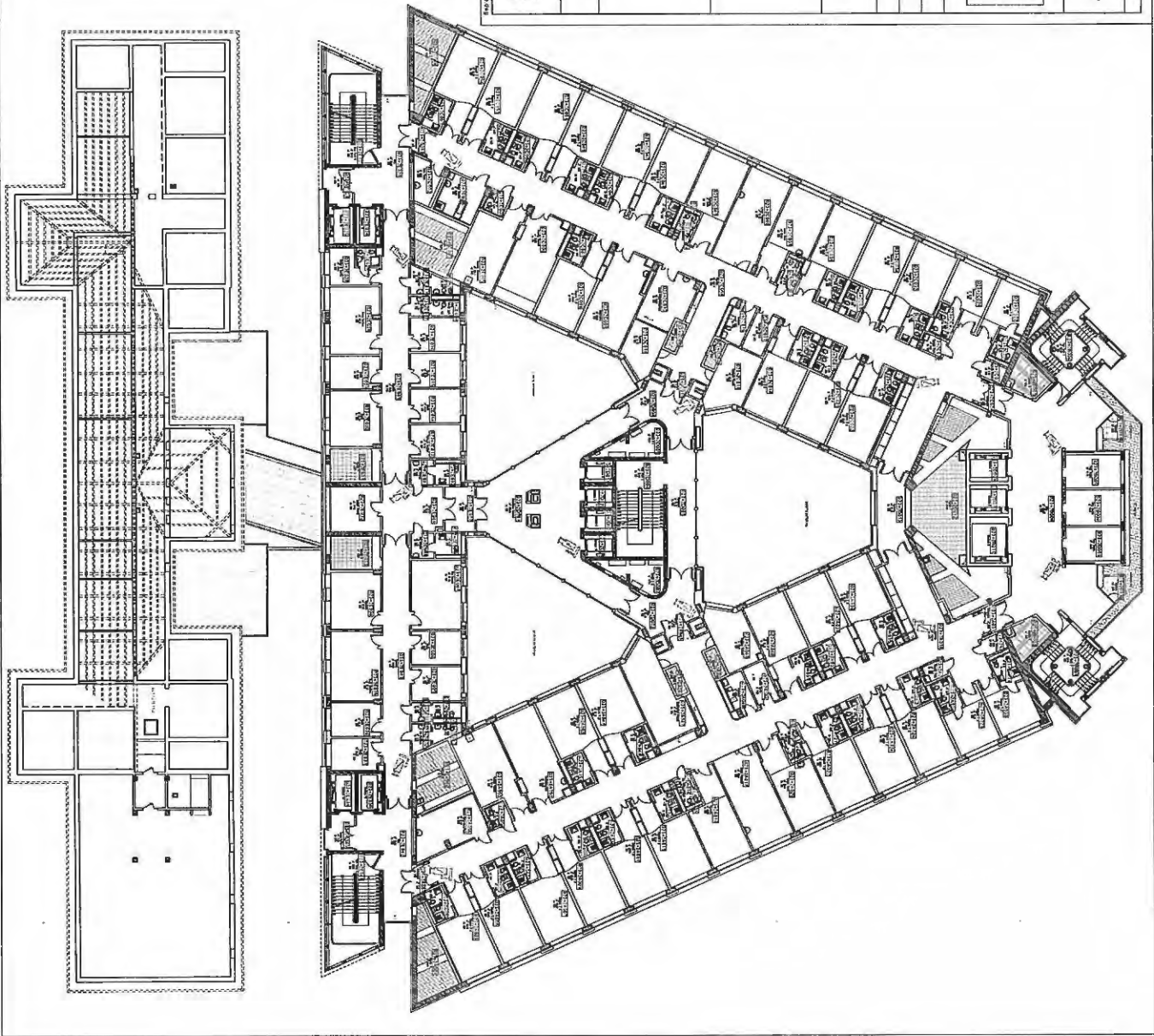
INCARICHI ESTERNA

AGGIORNAMENTI	OCCORRENTE	DOSSIER
1		
2		
3		
4		
5	DATA: 7 Agosto 2017	SCALA: 1/200
6	DISEGNATO DA: Anna Guiso	FILE

05

LEGENDA

- TELECAMERA INTERNA
- TELECAMERA ESTERNA
- TELECAMERA ESTERNA
- TELECAMERA ESTERNA



Handwritten signatures and initials at the top left of the page.

Handwritten initials 'BE' and a signature.


Handwritten text 'U-M' and '15'.

Handwritten text 'Man' and a signature.

Handwritten signature and initials at the bottom right.

STUDIO E. COTI SANTORSOLA
 STUDIO DI ARCHITETTURA E INGEGNERIA
 VIA S. GIUSEPPE 10 - 00187 ROMA (RM)
 TEL. 06 49810111 - FAX 06 49810112
 WWW.ECSTUDIO.COM

PROGETTO P.I. -/2017
PADIGLIONE n. 23 POLO CARDIO-TORACO-VASCOLARE
UBICAZIONE TELECAMERE DI VIDEOSORVEGLIANZA



Coordinatore Generale
 DIRETTORE GENERALE
 DIRETTORE CENTRALE
 DIRETTORE AMMINISTRATIVO
 DIRETTORE OPERATIVO
 DIRETTORE TECNICO

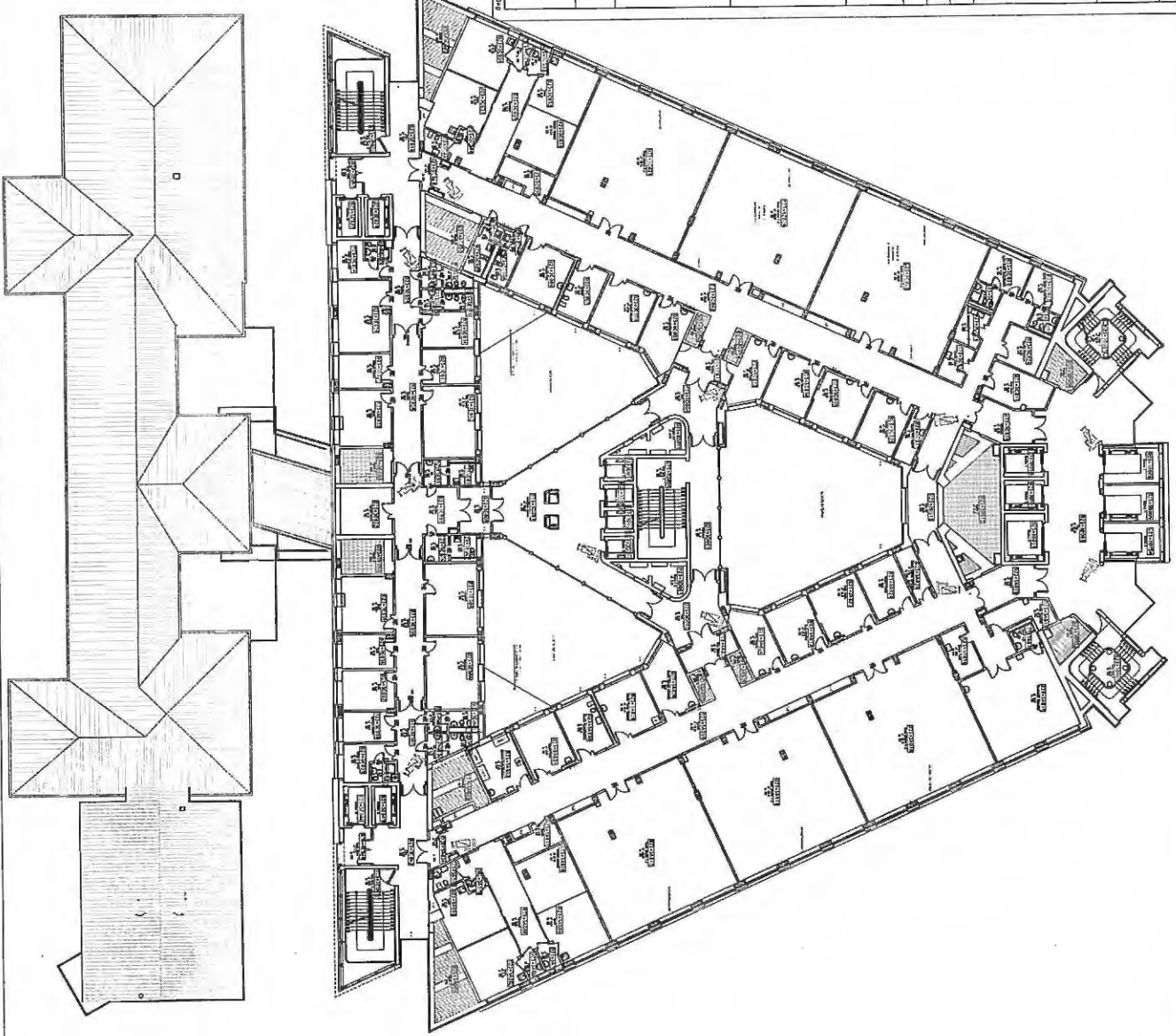
Coordinatore Tecnico
 DIRETTORE TECNICO
 DIRETTORE CENTRALE
 DIRETTORE AMMINISTRATIVO
 DIRETTORE OPERATIVO
 DIRETTORE TECNICO

1	ACQUADRONI	OGGETTO	COMMESSA
2		PLANIMETRIA PIANO TERZO	TAVOLA 06
3			
4			
5			
6			
DATA 2 Agosto 2017		SCALA 1:200	
OGGETTO: P.I. Polo Cardio-Toraco-Vascolare		FILE	

LEGENDA

- TELECAMERA FISSA
- TELECAMERA AEREA
- TELECAMERA CON PANORAMA

TOTALE n. 12 TELECAMERE



Handwritten signature and initials at the top left of the page.


Handwritten initials 'E.P.' on the left side of the page.

Handwritten initials 'U.R.V.' on the left side of the page.

Large handwritten signature and initials at the bottom of the page.

PROGETTO PI. -/2017
PADIGLIONE n. 23 POLO CARDIO-TORACO-VASCOLARE
UBICAZIONE TELECAMERE DI VIDEOSORVEGLIANZA

Spazio per autorizzazione Enti



DETERMINA
PROTOCOLLO
COMUNE P.G.
NUMERO
PROGRESSIVO

Direttore/Progettista
DIRETTORE GENERALE Dott.ssa Annalisa MESSORI
DIRETTORE TECNICO Ing. Daniele FERRARI
DIRETTORE AMMINISTRATIVO Dott. Davide FERRACIARI

Dipartimento Tecnico
DIRETTORE TECNICO Ing. Daniele FERRARI
Responsabile Progettazione
Responsabile Ing. Ivan RASCHICARI

INCARICHI ESTERNI

DIPARTIMENTO TECNICO
GRUPPO DI LAVORO
Dott. Ing. Daniele FERRARI
Dott. Ing. Daniele FERRARI
Dott. Ing. Daniele FERRARI
Dott. Ing. Daniele FERRARI
Dott. Ing. Daniele FERRARI

AGGIORNAMENTI

1		
2		
3		
4		
5	DATA: 2 Agosto 2017	SCALA: 1:200
6	DISEGNATO DA: Anna Galati	FILE

COMMESSA:

OGGETTO
PLANIMETRIA PIANO QUARTO

TAVOLA

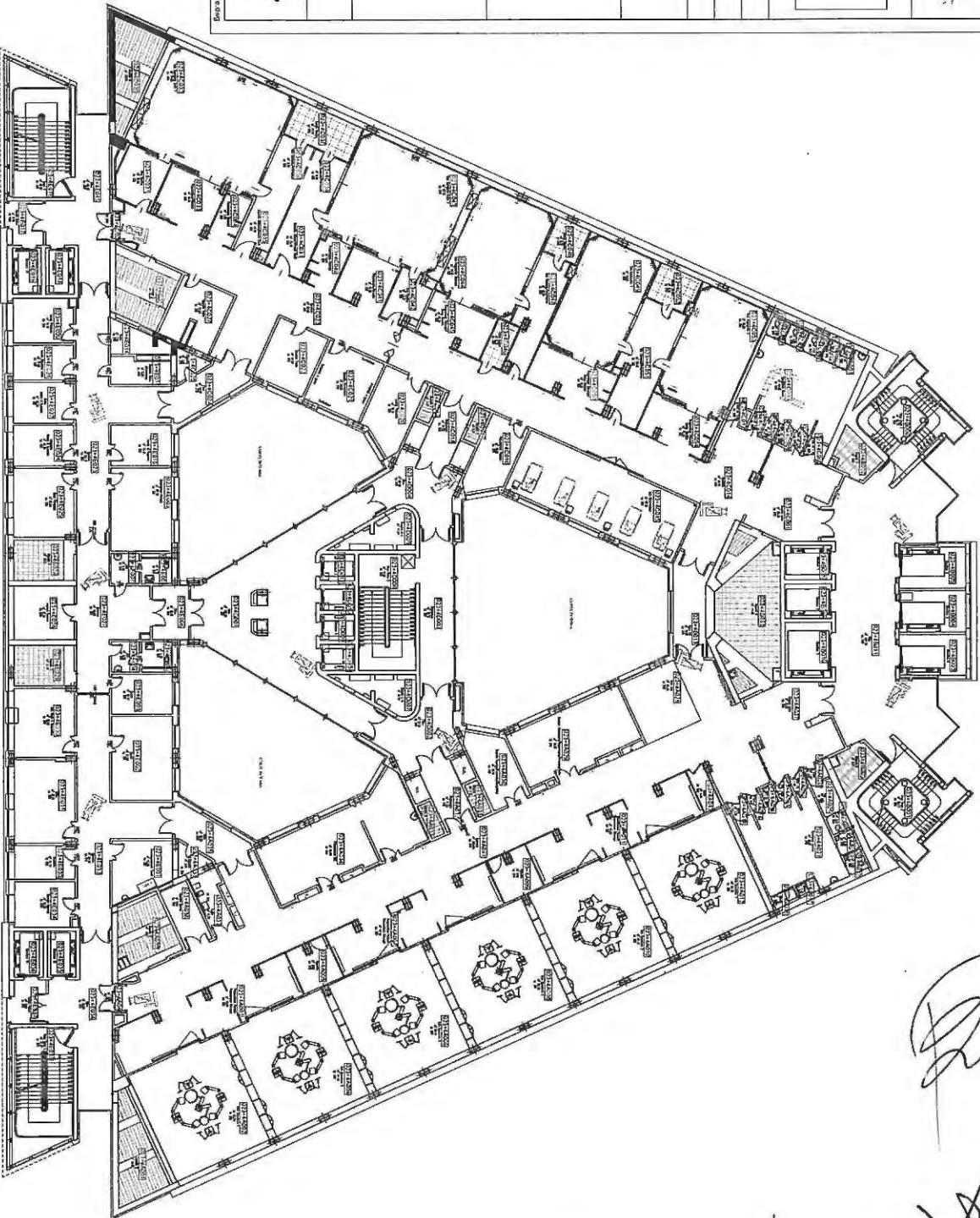
07

U:\CANTIERI\TELECAMEROTTI\PIANO QUARTO\planimetria.dwg

LEGENDA

TELECAMERA FISSA
TELECAMERA IN SFERICO
CON BRANDEGGIO

TOTALE n. 12 TELECAMERE

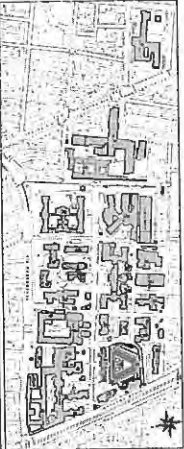


Handwritten notes and signatures on the right side of the page, including a large signature at the bottom right and some illegible text above it.

Handwritten initials or signature in the top left corner.

Handwritten notes and signatures in the bottom left corner.

PROGETTO P.I.-/2017
PADIGLIONE n. 23 POLO CARDIO-TORACO-VASCOLARE
UBICAZIONE TELECAMERE DI VIDEOSORVEGLIANZA



DETERMINA	
PROFUGO	
CADUTE P.A.	
NUMERO	
PROVENIENZA	

Comitato di Progetto
DIRETTORE GENERALE Dott.ssa Antonia MESSORI
DIRETTORE SANITARIO Dott. Gianmario SPAGNOLI
DIRETTORE AMMINISTRATIVO Dott. Davide FORNACIARI

Dipartimento Tecnico
Progettazione, Servizio di Progettazione
Gruppo di Progettazione
Responsabile Ing. Ivan PASCALI

DIPARTIMENTO TECNICO
GRUPPO DILUORO
Dott. Ing. Davide MESSINI
Dott. Ing. Davide SPERANZANI
Sg. Ing. Anna GARDI

INCARICHI ESTERNI

AGGIORNAMENTI

1			
2			
3			
4			
5			
6			

OGGETTO
PLANIMETRIA PIANO QUINTO

COMMESSA

TAVOLA
08

SCALA 1:200

FILE

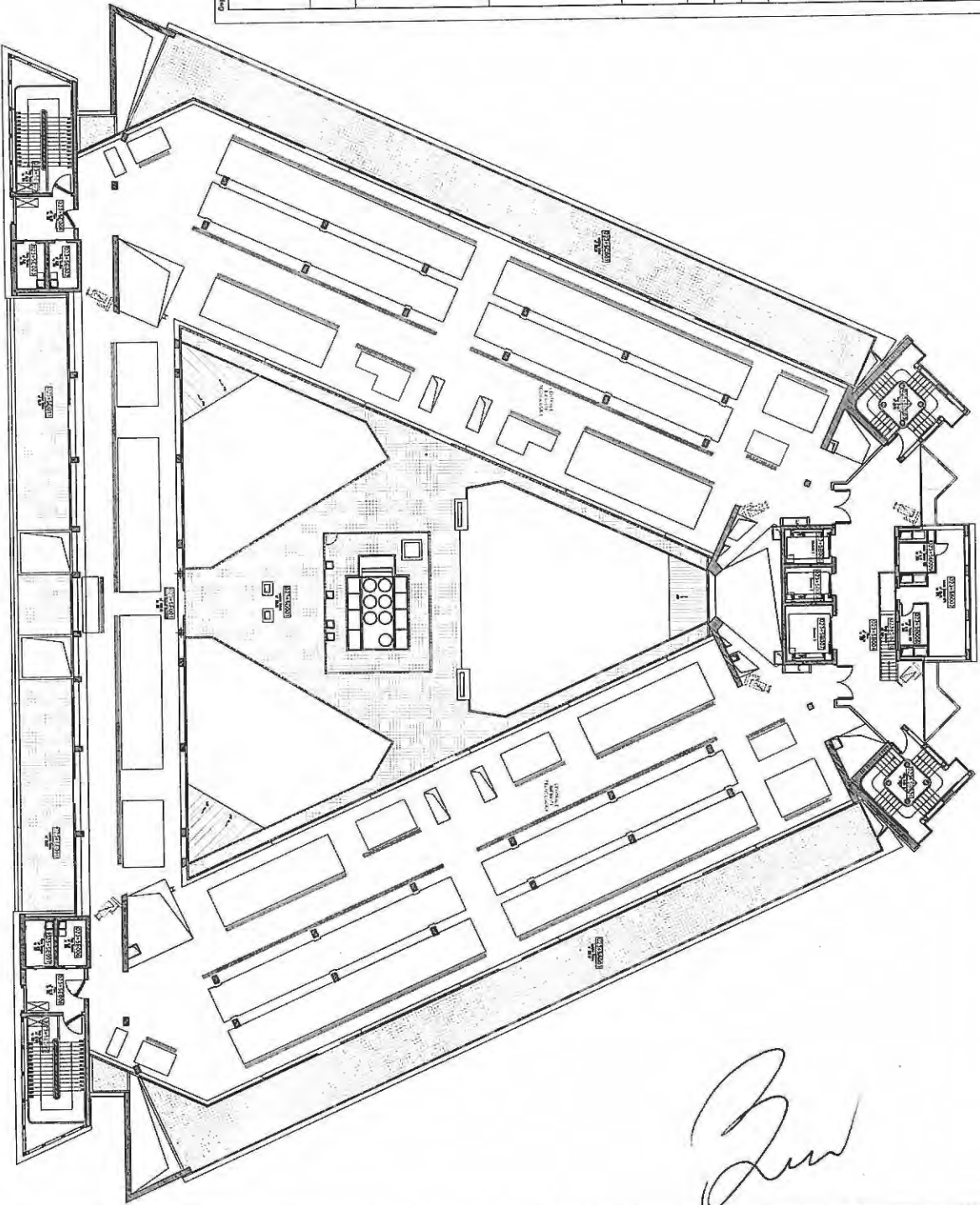
DATA 7 Agosto 2017

DISEGNIATO DA Anna Gardi
U:\OrganizITELCAMERE\CONTA\architetto_2010\23\telecamere.dwg

LEGENDA

- TELECAMERA FISSA
- TELECAMERA IN SFERA
- UNITA' BRANDESCICHE

CALENDALE N° TELECAMERE



Handwritten signature

Handwritten signature

Handwritten signature

Handwritten notes and signatures on the right margin, including 'R.F.A.' and other illegible marks.

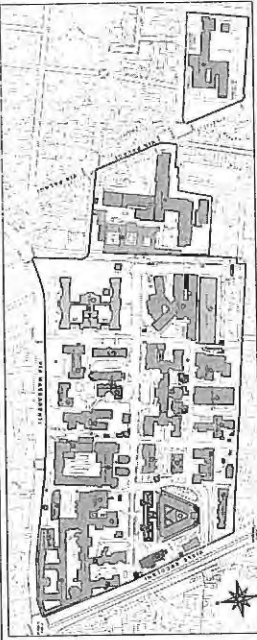
Handwritten signature 'Lun'

POLICLINICO DI SANT'ORSOLA

SERVIZIO SANITARIO REGIONALE
EMILIA ROMAGNA
Azienda Ospedaliera "Universitaria di Bologna"

UNIVERSITÀ DEGLI STUDI DI BOLOGNA

PROGETTO P1- /2017
PADIGLIONE n. 26 ONCOLOGIA ADDARII
UBICAZIONE TELECAMERE DI VIDEOSORVEGLIANZA



Spazio per autorizzazione Eni

Comitente/Proprietà
DIRETTORE GENERALE Dott.ssa Antonella MESSORI
DIRETTORE SANITARIO Dott. Gianbattista SPAGNOLI
DIRETTORE AMMINISTRATIVO Dott. Davide FORNACIARI

Dipartimento Tecnico
Progettazione e Sviluppo ed Investimenti
Responsabile Ing. Daniela PEDRINI
Gestione del Patrimonio
Responsabile Ing. Ivan FRASCARI

DIPARTIMENTO TECNICO

INCARICHI ESTERNI

GRUPPO DI LAVORO
Dott. Ing. Daniela PEDRINI
Dott. Ing. Giuseppe SERRAZZANETTI
Sig.ra Anita GARBIN

AGGIORNAMENTI	OGGETTO:	COMMESSA:	
1 23 Marzo 2017	PLANIMETRIA PIANO TERRA	TAVOLA : 01	
2			
3			
4			
5			DATA: 23 Ottobre 2014
6			DISEGNATO DA: Anita Garbin

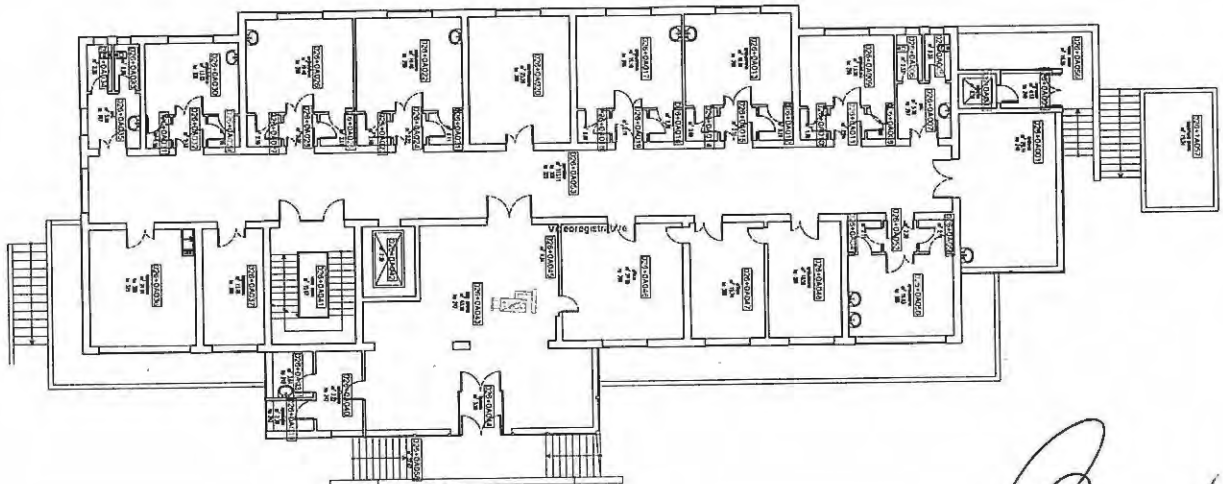
U:\Disegni\TELECAMERE\2017\ noliPad_26\telecamere.dwg

LEGENDA

TELECAMERA FISSA

TELECAMERA IN SFERA CON BRANDEGGIO

TOTALE n. 1 TELECAMERA



RFN

E/S

11

8

2

1

Luca

50

Mar

2

Handwritten signature

Handwritten scribbles and signatures at the top of the page.

Vertical handwritten notes on the left margin:
 do
 BE
 BE
 BE
 BE

PROGETTO PI-2017
PAZILOGGIO n. 30 POLO TECNOLOGICO
UBICAZIONE TELECAMERE DI VIDEOSORVEGLIANZA



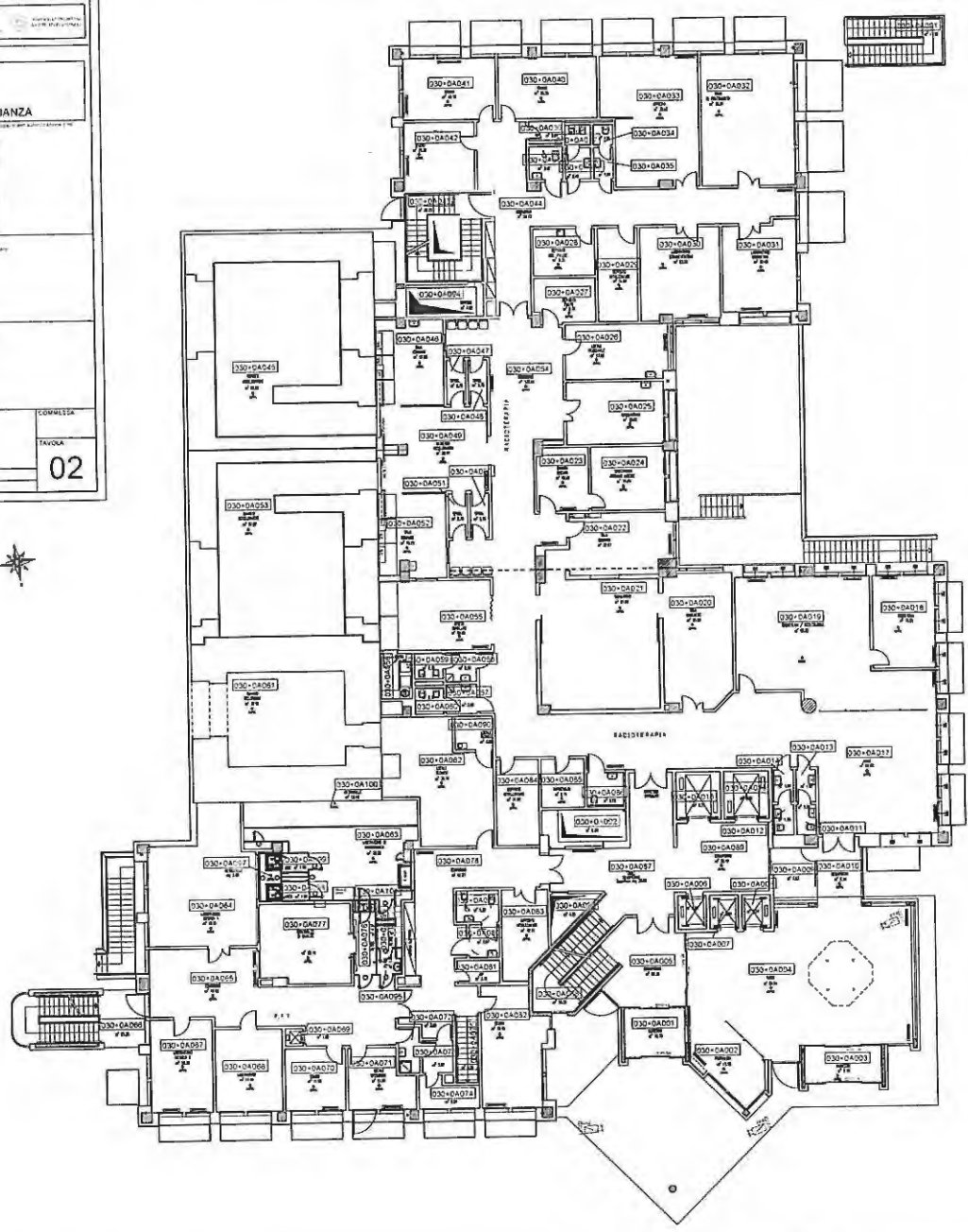
AGGIORNAMENTI	OGGETTO	COMPLESSA
1	PIANTA PIANO TERRA	TAVOLA
2		02
3		
4		
5		
6		

DATA: 27 Ottobre 2011 SCALA: 1:100
 DISCIPLINA: Area Green FILE

LEGENDA

- TELECAMERA PERIMETRO
- TELECAMERA AREA TERRA

PROTEZIONE S. STEFANO - S. S.



Handwritten signature and date:
 Mer 20

Handwritten signature at the bottom right corner.

Handwritten notes and signatures at the top of the page.

Vertical handwritten notes on the left side of the page.

SANTORSOLA

PROGETTO PI-72017
PADIGLIONE n 30 POLO TECNOLOGICO
UBICAZIONE TELECAMERE DI VIDEOSORVEGLIANZA



DESCRIZIONE OPERAZIONE: Disposizione generale delle telecamere di videosorveglianza nel Padiglione n. 30 del Polo Tecnologico. L'opera è stata progettata e realizzata in conformità con le norme vigenti in materia di sicurezza e di protezione dei dati personali.

REDAZIONE: *[Firma]*

REVISIONI:

NUMERO	DESCRIZIONE	DATA
1		
2		
3		
4		
5		
6		

ASSEGNAZIONE: **OGGETTO:** **CONFERMA:**

PLANIMETRIA PIANO PRIMO


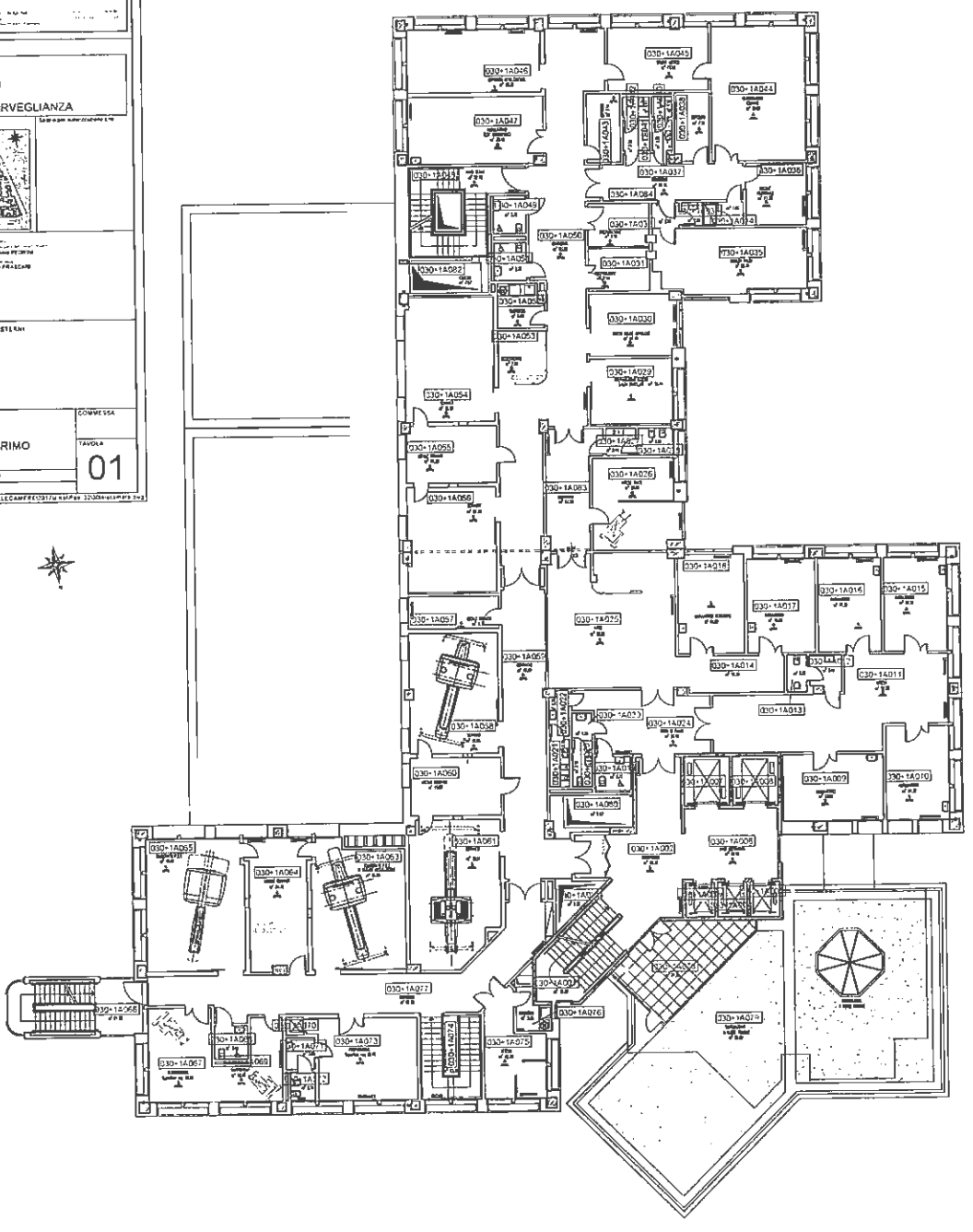
DATA: 23 Ottobre 2016
 SCALE: 1:100
 FILE: **01**

PROGETTO: *[Firma]*

LEGENDA

- TELECAMERA FISSA
- TELECAMERA SU BRACCIO
- TELECAMERA SU PAVIMENTO
- TELECAMERA SU TAVOLA

101-LEA - TELECAMERE

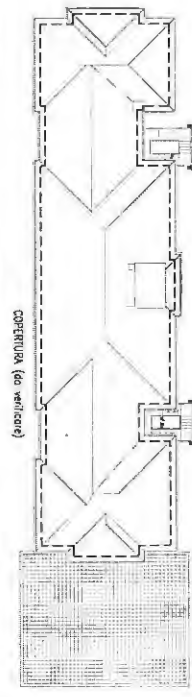
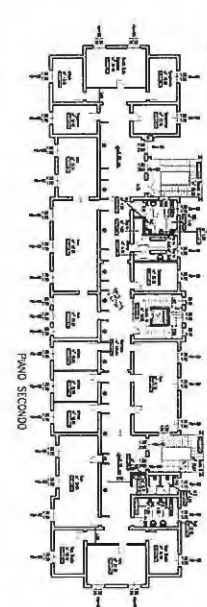
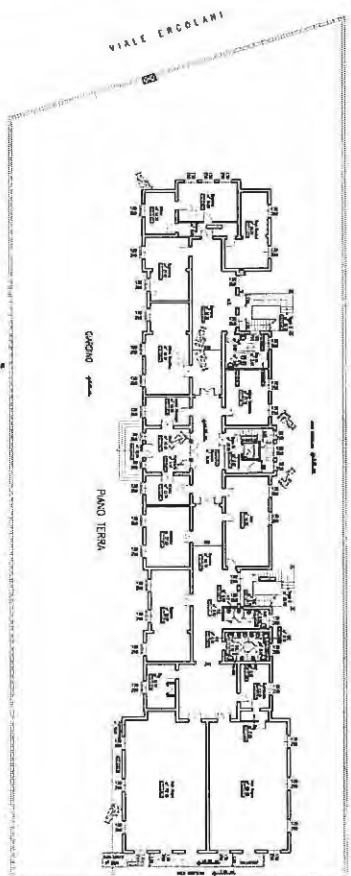
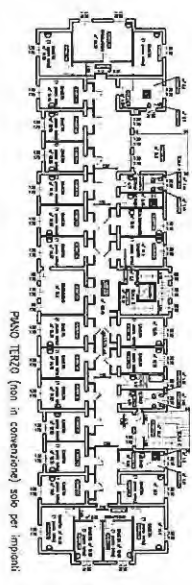
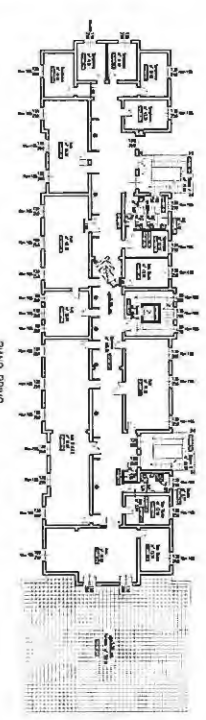
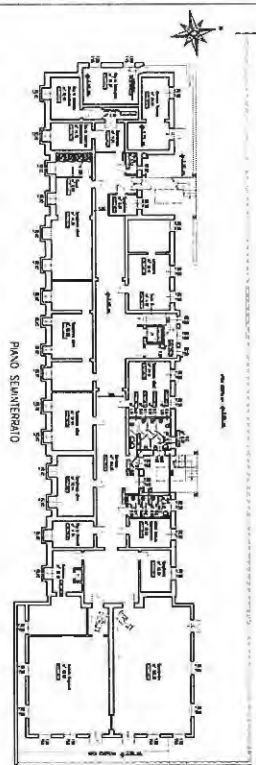

Handwritten notes and signatures at the bottom of the page.

PROGETTO PI-2017
 PADIGLIONE N. 32 CROCE ROSSA ITALIANA
 UFFICIALE TELECAMERE DI JUDICOSPESICILANZA



PROGETTO ARCHITETTICO
 ARCHITETTO
 INGEGNERE
 DISEGNIATORE

1	ACQUANTINO	CONDOTTO	COMPLESSO
2	12 MARZIO	PLANNETTERE PIANI SEMINTERRATO TERRA	TRAVATA
3		PRIMO, SECONDO E TERZO	
4			
5	DATE VERBALE 2011	SOGLIA 1/200	
6	OPERAZIONE DI MANUTENZIONE		
7			
8			



Handwritten signature: S. R. F.

Handwritten signature: P. B. E. M.

Handwritten signature: P. F.

Handwritten signature: M. P.

Handwritten signature: M. P.

SISTEMI DI VIDEO SORVEGLIANZA - IMPIANTI TV C.C. ELENCO (aggiornamento al 20 settembre 2017)

A= Telecamere alta risoluzione B= Telecamere media risoluzione C= Obsolete D= Dome DVR= Telecamere senza registrazione PAD 31= Guardiola Ercoliani

PADIGLIONE N.	IMPIANTO N.	TELECAMERE N.	DOME N.	POSTAZIONE	DESCRIZIONE	CODICE LOCALE	VIDEOREGISTRATORE	CODICE LOCALE	MONITOR DESCRIZIONE	CODICE LOCALE	COLLEGAMENT	COLLEGAMENT	REGISTRAZIONI IMMAGINI	REGISTRAZIONI IMMAGINI	NOTE
					Pronto Soccorso oculistico e rampa di Via Schiassi -Telecamere colore a controllo : 1)Ingresso pronto soccorso 2) Sala attesa 3) Accesso Tunnel da Rampa carraria (A) 4) Tunnel park auto elettrica	Area P. Soccorso Oculi e ingresso Tunnel Via Schiassi	DS-7208HWI presso portineria palagi	001+08 003	Monitor Portineria Palagi	Atrio Pad 1	X	X	X		IP - PC non dedicato
					Pad 1 Portineria Palagi Telecamere colore a controllo : 1)Ingresso principale (A)	Atrio Pad 1	DS-7208HWI presso portineria palagi (stesso impianto n.19)	001+08003	Monitor Portineria Palagi	Atrio Pad 1	X	X	X		IP - PC non dedicato
					Reparto T.S.O. Palagi presso Uff. Caposala Telecamere accessi comuni e stanze (A) CONTROLLO PAZIENTI	U.O. Psichiatra	DS-7216HWI	U.O. Psichiatra Guardiola caposala	Monitor Portineria Palagi	U.O. Psichiatra Guardiola caposala	X		X		
					Pad 1 - Telecamere colore a controllo Punto Giallo (A)		DS-7208HWI presso portineria palagi	001+08003	Monitor Portineria Palagi	Atrio Pad 1		X	X		IP - PC non dedicato
					Tunnel pad Albertoni - Telecamere in semisfera e/o custodia discreta B/N @ 1)Antistante Zona Colazione 1) Antistante Area spogliatoi 2)Incrocio Tunnel Palagi		DS-7208HWI presso portineria Pad 2	002+0CC048				X	X		IP - PC non dedicato
					Tunnel pad Albertoni - Telecamere in semisfera e/o custodia discreta B/N Area antistante ricerca muletti	tunnel pad 2 002 11012	//	//	//				X		IP - PC non dedicato
					Ascensori portaletighe Pad Albertoni Telecamere colore antivanadismo (A)	ASCENSORI n. 2D e 2C	DX2008 Pelco presso locale macchine Piano 5°		//		X		X		IP - PC non dedicato Non c'è la visione diretta. Successivo recupero immagini registrate
					Telecamere visione traffico tunnel Pad 2 verso Pad 5 e viceversa	tunnel			n.4 Monitor		X				IP - PC non dedicato
					Area ristoro Utenni - Telecamere colore (A)	Atrio Pad 2	DS-7208HWI presso Portineria Piano Terra (Stesso Impianto n.1)	002+0CC048	Monitor Portineria Piano Terra	Atrio Pad 2 002+0CC048	X	X	X		IP - PC non dedicato
					Ingresso Pad 2 Albertoni Telecamera per esterno		DS-7208HWI presso Portineria Piano Terra (Stesso Impianto n.1)	Atrio Pad 2 002+0CC048			X	X	X		IP - PC non dedicato
					Porticato Cucina Centralizzata - Pad 2 Albertoni - Telecamere per esterno	Porticato area esterna	DX 8008 Pelco presso Planoterra dispensa	002+0H011	//	//		X	X		IP - PC non dedicato

Handwritten notes and signatures:
 To
 Me
 V. S. E. P.
 W. R. L. P. S.

Handwritten initials: W. R. L. P. S.

PADIGLIONE N.	IMPIANTO N.	TELECAMERE N.	DOME N.	POSTAZIONE	DESCRIZIONE	CODICE LOCALE	VIDEOREGISTRATORE	CODICE LOCALE	MONITOR DESCRIZIONE	CODICE LOCALE	COLLEGAMENT	COLLEGAMENT	REGISTRAZIONI IMMAGINI	REGISTRAZIONI IMMAGINI	NOTE
2	28	1	0	Ingresso notturno Pad 2 Albertoni Videofotono Collegamento Portineria Pr Socc. Gen.	Porticato area esterna	DX 8008 Pelco presso Portineria Albertoni (Stesso impianto n.1)	Atrio Pad 2 002+0C048	//	//	//	X	X			IP - PC non dedicato Encoder video IP Decoder video IP N°1
2	38	4	0	Radioterapia Metabolica Pad2 Piano 5 Telecomere colore per interno (A) CONTROLLO PAZIENTI	002+5A011 002+5A014 002+5A021 002+5A040	Guardiola infermieri	002+5B023	Monitor LCD 17"	002+5B023	X		X		X	
2	41	1	0	CUCINA Centralizzata Pad 2 Piano 1° Telecomere colore a controllo frigo alimentari (A)	002+1H021	DS-7208HWI presso Ufficio	002+1H011	//	//			X	X		
2	42	1	0	CUCINA Centralizzata Pad 2 Piano 1° Telecomere colore a controllo 1)Magazzino alimenti (A)	002+1G001	DS-7208HWI presso Ufficio	002+1G004	//	//		X	X	X		Registrazioni visibili su richiesta
2	57	1	0	Pad 2 - telecomere colore a controllo Punto Giallo (A)	Atrio Pad 2 002+0C048	DS-7208HWI presso Punto giallo	Atrio Pad 2 002+0C048	Monitor	Atrio Pad 2 002+0C048	X		X	X		IP - PC non dedicato
2		1	0	Pad 2 - telecomera Antibagno WC Atrio (Contro Atti vandalici, attivita' illecite)	Atrio Pad 2 002+0C021	DX-8008 Pelco presso Ufficio Viabilita' Piano T.	003+0C028	//	//			X	X		IP - PC non dedicato
3	5	5	0	Ingresso Via Albertoni Porticato e Chiosstro Interno - Telecomere B/N con trasmettitore radio e ricevitore (B)+(D)	n.3 Portico Est. N.2 Portico Int.	DX-8008 Pelco presso Ufficio Viabilita' Piano T. (Stesso impianto n.5)	003+0C028	//	//			X	X		IP - PC non dedicato
3	29	2	0	Porticato chiosstro Piano T. Lato Ingressi da Via Albertoni Pad 3 Telecomere per esterno Alta Definiz N.2	Portico Int.	DX-8008 Pelco presso Ufficio Viabilita' Piano T. (Stesso impianto n.5)	003+0C028	//	//			X	X		IP - PC non dedicato
4	3	3	0	Tunnel padiglione Ostetrica-Ginecologia Telecomere in semisfera e/o custodia discreta B/N (C)	n.2 Tunnel vicino ascens. n.1 004+1A062	DX 8008 Pelco presso Portineria Piano T.						X	X		IP - PC NON dedicato
4	7	0	1	Padiglione Ostetrica-Ginecologia Balcone fronte Via Massarenti Dorne su palo (D)	Sala ricreativa utenza 004+1C047	DX 8008 Pelco presso Ufficio/Ambulatorio Piano 1	Sala ricreativa utenza 004+1C047					X	X		IP - PC non dedicato
4,5	10	0	1	Incrocio strada principale con strada per Pad. Nuove Patologie e Pad. Ostetr. Ginecologia Dome su palo semaforico con staffa a pendente; videoregistratore presso uff. piano interrato (D)	Incrocio tra Pad4 e Pad5	DX 8008 Pelco presso Laboratorio Ginecologia Tunnel	004-1A038					X	X		IP - PC non dedicato
4	12	4	0	Reparti Ostetrica Ginecologia Reparti Interni Corridoi degenze US Piano 1 e 2 Telecomere colore mini-dome sulle uscite di sicurezza al Piano 1 e 2 (A)	Ala A e Ala C	DS-7208HWI presso Ambulatorio attesas piano T.						X	X		IP - PC non dedicato

PADIGLIONE N.	IMPIANTO N.	TELECAMERE N.	DOME N.	POSTAZIONE	DESCRIZIONE	CODICE LOCALE	VIDEOREGISTRATORE	CODICE LOCALE	MONITOR DESCRIZIONE	CODICE LOCALE	COLLEGAMENT	COLLEGAMENT	REGISTRAZIONI	REGISTRAZIONI	NOTE
											IN LOCO	PAD 31	SI	NO	
5	2	4	0	Tunnel padiglione Nuove Patologie Telecamere in semisfera e/o custodia discreta B/N (C)	Punti vari	DS-7208HWI Portineria Piano T.	Presso Portineria Piano T.		//			X	X		IP - PC non dedicato
5	13	2	0	Sala endoscopia piano 2 Nuove patologie Telecamere B/N (B)	Entrata anteriore e posteriore	DS-7208HWI Portineria Piano T. Nuove patologie (Stesso impianto n.2)	Presso Portineria Piano T. Nuove patologie (Stesso impianto n.2)		//			X	X		IP - PC non dedicato
5	14	2	0	Sala endoscopia piano 3 Nuove patologie Telecamere B/N (B)	Entrata anteriore e posteriore	DS-7208HWI Portineria Piano T. Nuove patologie (Stesso impianto n.2)	Presso Portineria Piano T. Nuove patologie (Stesso impianto n.2)		//			X	X		IP - PC non dedicato
5	15	2	0	n.1 Area Ristoro Utenti - Pad. 5 Nuove patologie Telecamere (A) Aula Magna	005+0D038 e 005+0d037	DS-7208HWI Portineria Piano T. Nuove patologie (Stesso impianto n.2)	Presso Portineria Piano T. Nuove patologie (Stesso impianto n.2)		//			X	X		IP - PC non dedicato
5	31	17	0	Nuovo Pr Soccorso e Polo Chirurgico N. 6 Telecamere Piano Interrato ALA H N.4 Telecamere Piano Terra N.2 telecamere Piano primo N.2 telecamere Piano secondo N.2 Telecamere Piano terzo (Armadi Guardaroba) N.1 telecamera Piano Quarto (accesso Vano Tecnico)	VARI Al Piano 1-2 e 3 Davanti ascensori e corridoi ALA H	DX-8132 del Nuovo Pronto Soccorso	Presso Portineria Piano T. Nuove patologie (Stesso impianto n.2)			Monitor c/o Portineria Nuovo Pr.Socc.		X	X		IP - PC non dedicato
5	32	2	0	Pad 5 Ingresso Principale telecamera all'interno Telecamere est. minidome Ingresso citofono Visualizzazione con Quad screen presso Portineria Nuovo Pr. Socc.	Area est e int. Arrivo principale Ambulanze	DX-8132 del Nuovo Pronto Soccorso						X	X		IP - PC non dedicato
5	33	3	0	Polo Chir e Nuovo Pr. Socc. Telecam minidome esterno Ingresso Ambulanze n.2 Telecam Interne camera calda Ambulanze	Area est e int. Arrivo principale Ambulanze	DX-8132 del Nuovo Pronto Soccorso						X	X		IP - PC non dedicato
5	33	1	0	n.1 Telecam Interna Camera calda Piccola	Area Int. Arrivo ambulanze lato pad30	DX-8132 del Nuovo Pronto Soccorso				U.O. Radiologia Tecnici		X			IP - PC non dedicato
5	34	8	0	Nuovo Polo chirurgico. Impianto esistente preso in manutenzione. DEGENZA DETENUTI	Pad 5 Piano 1	DVR Interno						X	X		Gestito in autonomia dalla Polizia Penitenziaria
5	45	1	0	Polo Chirurgico pad 5 Sala terapia intensiva Telecamere colore per interno (A) CONTROLLO PAZIENTI	003+3H093	VIDEOREGISTRATORE			Monitor 17"	Guardiola		X			

AA
S
C
M
A

A
B
C

V
E
D

ED

U
R

MS

MS




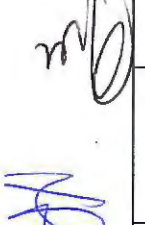



PADIGLIONE N.	IMPIANTO N.	TELECAMERE N.	DOME N.	POSTAZIONE	DESCRIZIONE	CODICE LOCALE	VIDEOREGISTRATORE	CODICE LOCALE	MONITOR DESCRIZIONE	CODICE LOCALE	COLLEGAMENT	COLLEGAMENT	REGISTRAZIONI	REGISTRAZIONI	NOTE
											IN LOCO	PAD 31	SI	NO	
5	48	2	0	Dott. Cavazza Pad 5 Piano -1 colore a Controllo -	Telecam Corridoio (A)	005-1A028	DS-7208HWI Studio dott. Cavazza	005-1A031	//			X	X		
5	49 50	1	0	Pad 5 Pr. Socc. TRIAGE Telecamere colore a controllo AREA Utenti ZONA BARELLE (A) AREA Utenti ZONA BARELLE Radiologia		005+0H037 005+1H095	DS-7208HWI presso Ufficio TRIAGE	005+1H029	MONITOR	005+1H029	X		X		
6	16	32	0	Camera Pad 6 malattie infettive Telecamere B/N (C+A) CONTROLLO PAZIENTI	n. 16 Camere Piano Terra- n. 16 Camere Piano1		Multipler + Quad screen Piano T - Multipler + Quad screen Piano 1 -		monitor LCD 17" monitor 9" b/h		X		X		
6	16	3	0	N.2 Ingresso Piano Terra - n.1 Accesso Tunnel Seminterrato	Accessi		Multipler + Quad Screen		monitor LCD 17" monitor 9" b/h		X		X		
7	47	2	0	Pad 7 Piano 1 - Telecamere colore a controllo :corridoio (A)	corridoio		DS-7208HWI presso Ufficio Segreteria				X		X		Non c'è la visione diretta. Successivo recupero immagini registrate
8	46	1	0	Pad 8 Ematologia - Telecamere colore a controllo SALA ATTESA (A)	08+0B058		DS-7208HWI presso Portineria	08+0B012	monitor	08+0B012	X	X	X		IP - PC non dedicato
8		5	0	Pad 8 Ematologia BCM Piano 2 CONTROLLO PAZIENTI	008+2A 001 008+2A 005 008+2A 008 008+2A 011 008+2A 014		videoregistratore	008+2A 055	n. 5 monitor	008+2A 055	X		X		Si tratta di una fornitura + manutenzione erogata e gestita dall'Associaz. AIL (dall'anno 1984/85)
8		3	0	Pad 8 Ematologia Piano 3 - Telecamere uso Int. Mini Dome CONTROLLO PAZIENTI	008+3A010 008+3A022 008+3A034		VIDEOSERVER	008+3A036	MONITOR led 19"	008+3A036	X		X		Richiesto dalla U.O. - Già installato
10	8	0	1	Padiglione Gozzadini angolo fronte via massarenti - Dome su staffa ad angolo (D)	Tunnel pad 13		DX 8008 Pelco presso laborat. Pad 10 Piano 1					X	X		IP - PC non dedicato
13	4	1	0	Tunnel pad Pediatrica - Telecamere in semisfera e/o custodia discreta B/N (C)	Tunnel pad 13		DS-7208HWI presso Portineria P.T.	013+0A087	//			X	X		IP - PC non dedicato
13	21	1	0	Pad 13 Area Ristoro Utenti - Telecamere colore (A)	Atrio		DS-7208HWI presso Portineria P.T. (Stesso impianto n.4)					X	X		IP - PC non dedicato
13	26	4	0	Pronto Soccorso pediatrico CONTROLLO PAZIENTI	CAMERE PAZIENTI		Multipler 16 Ing.	013+0A065	N.2 Monitor	013+0C015 013+0A065	X		X		Controllo finalizzato attività assistenziale del paziente
13		3	0	N.3 Ambulatorio Neuro Psich Inf. CONTROLLO PAZIENTI	013+0A044 n.2 013+0A041 n.1		apparecchiatura	013+0A044 013+0A041	N.2 Monitor	013+0A044 013+0A041	X		X		Controllo finalizzato attività assistenziale del paziente
13		2	0	Sala Monitoraggio Neuro Psich Inf. CONTROLLO PAZIENTI	013+1B014		apparecchiatura	013+1B014	N.2 Monitor	013+1B014	X		X		Controllo finalizzato attività assistenziale del paziente
13		2	0	telecam Portatili Neuro Psich Inf. CONTROLLO PAZIENTI	//		apparecchiatura	//	N.2 Monitor		X		X		Controllo finalizzato attività assistenziale del paziente
15		2		n.2 Telecam Piano Terra	Guardiola Portineria e PDA Accettaz							X	X		

AA
BB
CC
DD
EE
FF
GG
HH
II
JJ
KK
LL
MM
NN
OO
PP
QQ
RR
SS
TT
UU
VV
WW
XX
YY
ZZ

100

PADIGLIONE N.	IMPIANTO N.	TELECAMERE N.	DOME N.	POSTAZIONE	DESCRIZIONE	CODICE LOCALE	VIDEOREGISTRATORE	CODICE LOCALE	MONITOR DESCRIZIONE	CODICE LOCALE	COLLEGAMENT	COLLEGAMENT	REGISTRAZIONI	REGISTRAZIONI	NOTE
											IN LOCO	PAD 31	SI	NO	
16		2	0	Tunnel - telecamer	visione traffico	Pad 16 area sotterraneo	DS-7216HWI (***) presso Portineria del Voltone (Stesso impianto n.9)	ex-Pronto soccorso via massarenti (Vano Catis)			X	X	X		IP - PC non dedicato
16	11	3	0	n. 3 Telecamere esterne su accessi ambulanze (2xc)			DS-7216HWI (***) presso Portineria del Voltone (Stesso impianto n.9)	ex-Pronto soccorso via massarenti (Vano Catis)			X	X	X		IP - PC non dedicato
16	19			n. 1 Accesso Ambulanze Pr. Socc. Pediatrico			Videoregistratore		Monitor Pr. Socc. Ped.	Portineria Pad 13	X	X	X		IP - PC non dedicato
17	6	7	1	Pad 17 e Locali CED - DOME esterno x controllo park - Telecamer B/N Lab. e magazz. Piano -1 e n. 2 Piano -2	n.1 n.3 n.1		DX8008 Pelco presso Sala Macchine CED - Piano interrato	Piano -1	//		X	X	X		IP - PC non dedicato
17		1	0	Locale Farmaci Piano T. Discreta/Temporizzata (19:00-06:00)		017+0A041	DX8008 Pelco presso Sala Macchine CED - Piano interrato	Piano -1	//		X	X	X		IP - PC non dedicato
17	20	1	0	Pad 17 Uffici CED Piano 3 - Telecamere colore (A)		017+0A024	DS-7204HWI	017+0A024	//		X	X	X		IP - PC non dedicato
17	59	1	0	Pad 17 Piano 3 Ingresso Uffici CED - Telecamere colore per interno (A) - Uso videofotofono			Su rete locali PC esistenti	//	videofotofono		X			X	
19	43	1	0	magazzino farmacia Tunnel Piano Interrato Pad 19 - telecamere colore a controllo			DS-7208HWI	019-1A051	//		X	X	X		IP - PC non dedicato
19	23	2	0	Direzione generale Pad 19 - n.1 Telecamer x Interno B/N (B) n.1 Telecamer per interno colore (A)			DS-7216HWI (***) presso Portineria del Voltone (Stesso impianto n.9 e n.11)	ex-Pronto soccorso via massarenti (Vano Catis)	//		X	X	X		IP - PC non dedicato
19	9	0	1	Ingresso Voltone fronte Via Massarenti - DOME su staffa a parete (D)			DS-7216HWI (***) presso Portineria del Voltone (Stesso impianto n.11)	ex-Pronto soccorso via massarenti (Vano Catis)	//		X	X	X		IP - PC non dedicato
23	51	13	0	Pad 23 Polo Cardiotoracovascolare - Telecamere colore a controllo: 2 (A) Ascensori											

PADIGLIONE N.	IMPIANTO N.	TELECAMERE N.	DOME N.	POSTAZIONE	DESCRIZIONE	CODICE LOCALE	VIDEOREGISTRATORE	CODICE LOCALE	MONITOR DESCRIZIONE	CODICE LOCALE	COLLEGAMENTI IN LOCO	COLLEGAMENTI PAD 31	REGISTRAZIONI IMMAGINI SI	REGISTRAZIONI IMMAGINI NO	NOTE
23	51	15	0	Pad 23 Polo Cardiotoracovascolare - Telecamere colore a controllo: seminterrotto -1 (A) Accessi e Ascensori	Ala A n.2 Ala B n.4 Ala C n.3 Ala E n.5 Cabina Elettr est n.1										
23	51	13	0	Pad 23 Polo Cardiotoracovascolare - Telecamere colore a controllo: +0 (A) Ascensori	Ala A n.3 Ala B n.3 Ala C n.3 ALA D n.1 Ala E n.3										
23	51	12	0	Pad 23 Polo Cardiotoracovascolare - Telecamere colore a controllo: (A) Ascensori	Ala A n.2 Ala B n.2 Ala C n.2 Ala D n.3 Ala E n.3			023-1D011	//			X	X		IP - PC dedicato
23	51	12	0	Pad 23 Polo Cardiotoracovascolare - Telecamere colore a controllo: +2 (A) Ascensori	Ala A n.2 Ala B n.2 Ala C n.2 Ala D n.3 Ala E n.3										
23	51	12	0	Pad 23 Polo Cardiotoracovascolare - Telecamere colore a controllo: (A) Ascensori	Ala A n.2 Ala B n.2 Ala C n.2 Ala D n.3 Ala E n.3										
23	51	12	0	Pad 23 Polo Cardiotoracovascolare - Telecamere colore a controllo: +4 (A) Ascensori	Ala A n.2 Ala B n.2 Ala C n.2 Ala D n.3 Ala E n.3										
23	51	6	0	Pad 23 Polo Cardiotoracovascolare - Telecamere colore a controllo: +5 (A) Ascensori	Ala A n.1 Ala B n.2 Ala C n.1 Ala E n.2										
26	17	1	0	Pad 26 Addarii -Punto Giallo - Telecamere colore mini-dome (A)	DX 8008 Pelco presso Punto Giallo							X	X		IP - PC non dedicato
29	36	4	0	Banca del Cordone Ombelicale - Telecamere colore per interno (A)	Quad-Screen			029+0A005	n. 1 Monitor LCD 17"	029+0A005	X			X	da collegare al Pad 31
29	39	3	0	Associaz Tetto Amico -Telecamere colore (A) Corridoio e ingresso paio 2	DS-7204HWI Presso Accettazione Tetto Amico				n. 1 Monitor LCD 17"	presso Accettaz Tetto Amico	X		X		Gestione autonoma da parte dell'Associazione tetto Amico



PADIGLIONE N.	IMPIANTO N.	TELECAMERE N.	DOME N.	POSTAZIONE	DESCRIZIONE	CODICE LOCALE	VIDEOREGISTRATORE	CODICE LOCALE	MONITOR DESCRIZIONE	CODICE LOCALE	COLLEGAMENT	COLLEGAMENT	REGISTRAZIONI	REGISTRAZIONI	NOTE
													SI	NO	
30	25	2	0	Pad 30 Polo tecnologico - Telecamere per esterno	n.2 Ingressi	DX 8008 Palco presso Locale tecnico interrato			//			X	X		IP - PC non dedicato
30		3	0	Pad 30 Polo tecnologico - Telecamere per esterno	Accessi Piano Interrato	DX 8008 Palco presso Locale tecnico interrato			//			X	X		IP - PC non dedicato
30	54	1	0	Pad 30 Piano 1 - Telecamere colore per interno (A) SALA ATTESA PAZIENTI	030+1A026	Quad-Screen presso Banco reception			monitor	030+1A053	X			X	
30	55	2	0	Pad 30 Piano 1 - Telecamere colore per interno (A) SALA ATTESA PAZIENTI	030+1A067 030+1A069	DS-7208HWI presso Accettazione Infermieri			monitor Infermieri	030+1A064	X		X		
30		2	0	SALA ATTESA PAZIENTI	030+1A029 030+1A030	Quad-Screen presso Banco reception			monitor	030+1A053	X			X	
30		1	0	ATRIO Piano terra	030+0A004	DX 8008 Palco presso Locale tecnico interrato			//			X	X		IP - PC non dedicato
32	39	9	0	Scuola Infermieri CRI - Telecamere colore a controllo : Ingresso principale e Vani ascensore (A)	n.4 esterne Piano Terra Piano 1 n. 1 Piano 2	DS-7216HWI	presso portineria CRI		n. 5 >monitor	presso Portineria CRI		X	X		IP - PC non dedicato
//	37	8	0	Parcheggio Zaccherini Alvisi - P.C. con monitor 19" specifico - Telecamere colore in custodia per esterno		DVR-8Inq (Marca i-catch)			Monitor LCD 17"			X	X		Collegamento Pad 31 via Router ADSL su PC dedicato

ms

SP

lp

Handwritten signature

Handwritten signature

Handwritten signature

Handwritten signature

Handwritten signature

F

Handwritten mark

Handwritten signature





Handwritten mark

Handwritten signature





Bologna, li 21/9/2017



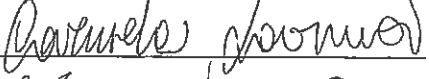




Letto, approvato e sottoscritto

I COMPONENTI DELLA DELEGAZIONE AZIENDALE

Dott. DAVIDE FORNACIARI	Direttore Amministrativo	
Dott. ssa FILOMENA DE NIGRIS	Dirigente amministrativo afferente al SUMAP	
Dott.ssa CAROLINA GUERRIERI	Dirigente responsabile f.f. della struttura complessa "Direzione delle Professioni Sanitarie"	
Dott.ssa LUISA SCARDOVI	Dirigente responsabile della struttura complessa "Accesso e nursing nei percorsi ambulatoriali integrati"	
Dott.ssa ALESSANDRA ILLUMINATI	Funzionario amministrativo titolare di PO "Responsabile gestione relazioni sindacali"	

I rappresentanti degli organismi sindacali:

ORGANIZZAZIONE SINDACALE	NOME E COGNOME (in stampatello)	Firma
FP CGIL territoriale	MASSIMO BERNARDI	
CISL FP territoriale	CATERINA SPONARO	
UIL FPL territoriale	FEDERICA PELLEGRINI FLORENZA GIOIOLA	
FIALS territoriale		
F.S.I. territoriale	FEDERICO RIZZI	

	NOME E COGNOME (in stampatello)	Firma	
Componenti Rappresentanza Sindacale Unitaria	MARZAN' SILVIA		
	FRANCESCO FANTUZZI		
	CARMELO LAVINIA		
	LORENZO FRASCIONE		
	CHIAVELLI GIUSEPPE		
	BAGNOLI ETANUECE		
	VIOLA FRANCESCO		

Componenti
Rappresentanza
Sindacale Unitaria

NOME E COGNOME (in stampatello)	Firma