

SERVIZIO SANITARIO REGIONALE  
EMILIA-ROMAGNA  
Azienda Ospedaliero - Universitaria di Bologna

Policlinico S. Orsola-Malpighi



ALMA MATER STUDIORUM  
UNIVERSITÀ DI BOLOGNA

## AREA DI CONTRATTAZIONE DELLA DIRIGENZA MEDICA E VETERINARIA

### ACCORDO RELATIVO AL SISTEMA DI VIDEOSORVEGLIANZA AZIENDALE

Bologna, li

20/7/17

ut. nr

NS [Signature] [Signature] [Signature] [Signature] [Signature] [Signature]

[Signature] IR

[Signature]

[Signature]

Richiamati:

- l'art. 4 della legge 20 maggio 1970 n. 300 "Statuto dei lavoratori";
- l'art. 114 del d. lgs. 196/2003 (di seguito codice privacy), in tema di divieto di controllo
- distanza dei lavoratori;
- l'art. 171 del codice privacy;
- il provvedimento del Garante per la protezione dei dati personali 08 aprile 2010 in tema di
- videosorveglianza
- l'art 23 comma 1 del D.Lgs 14/9/2015 n. 151

Premesso che:

- l'installazione e l'utilizzo di impianti di videosorveglianza, rientrando nell'ambito di applicazione dell'art. 4 della legge 300/1970, sono ammessi solo per esigenze organizzative e produttive ovvero per la sicurezza del lavoro e solo incidentalmente può riprendere i lavoratori nell'espletamento della loro attività lavorativa;
- l'azienda si dota di un sistema di videosorveglianza per specifiche esigenze di tutela della sicurezza degli operatori aziendali operanti in reparti o strutture "critiche", di tutela del patrimonio aziendale contro il rischio di atti vandalici e da ultimo per specifiche esigenze di cura (ad es. unità di rianimazione, reparti di isolamento), nonché per la prevenzione di condotte autolesioniste da parte dei pazienti ricoverati o presi in carico presso strutture o servizi aziendali;
- in data 26/6/2012 è stato sottoscritto con gli organismi sindacali aventi titolo un accordo relativo al sistema di videosorveglianza aziendale nel quale sono esplicitati finalità metodologia e gestione del sistema di videosorveglianza aziendale

#### LE PARTI CONCORDANO CHE:

1. sia richiamato e confermato integralmente il contenuto dell'accordo citato in premessa, che per esautività si riproduce:
  - a) che le telecamere non riprendano luoghi riservati esclusivamente ai dipendenti (spogliatoi, servizi, mense...)
  - b) che le immagini, eventualmente acquisite mediante videoregistrazione non siano in alcun modo diffuse all'esterno;
  - c) che l'accesso alle immagini, riprese dal sistema di videoregistrazione, sia possibile, previa autorizzazione del responsabile del trattamento, per le finalità di cui in premessa;
  - d) che l'accesso alle immagini oggetto di videoregistrazione, da parte dell'Autorità Giudiziaria o della Polizia Giudiziaria, avvenga previa richiesta scritta al responsabile del trattamento del sistema di videosorveglianza;
  - e) che il sistema, funzionante nell'arco delle 24 ore per sette giorni su sette, possa funzionare sia in forma di videosorveglianza, sia in modalità di videoregistrazione, secondo quanto indicato specificamente nei documenti allegati;
  - f) che, nel caso di videoregistrazione, le relative registrazioni siano conservate per 24 ore, salvo le ipotesi in cui sia consentito un termine più lungo di conservazione, secondo quanto previsto dal provvedimento del Garante per la protezione dei dati personali 08 aprile 2010 in tema di videosorveglianza;
  - g) che il sistema oggetto di installazione elimini in automatico le immagini registrate mediante sovrascrittura;
  - h) che venga data conoscenza ai lavoratori e agli utenti dei servizi della installazione del sistema di videosorveglianza, mediante informativa sintetica - grafica, affissa in prossimità della zona soggetta a videosorveglianza e delle apparecchiature utilizzate;

U. M. R.  
T. N.  
K. S.


M. A. S. 2  
me

- i) che una informativa estesa sia resa disponibile tramite modulistica pubblicata nell'intranet aziendale e nel sito internet dell'Azienda;
  - j) che, ai fini della tutela dei lavoratori, le telecamere non siano posizionate e/o predisposte per riprendere le zone sensibili rispetto al controllo dei lavoratori (es. marcatempo);
  - k) che il Responsabile del trattamento dei dati mediante impianto di videosorveglianza aziendale sia individuato nel responsabile delle attività connesse alle funzioni di Mobility Manager, vigilanza e sicurezza;
  - l) che gli impianti di videocontrollo presenti nell'area riservata alle persone sottoposte a misure di restrizione della libertà personale disposte dalla competente Autorità Giudiziaria, siano di competenza esclusiva delle rispettive Autorità (Ministero della Giustizia e Ministero dell' Interno) per finalità di prevenzione, accertamento dei reati e sicurezza pubblica. Le immagini attinenti i luoghi di lavoro eventualmente videocontrollare da detto sistema non saranno in alcun modo utilizzate dal datore di lavoro
- 2. il sistema di videosorveglianza aziendale, installato e funzionante corrisponda a quello indicato nelle planimetrie allegate
  - 3. le caratteristiche tecniche, le finalità, modalità e ubicazione delle apparecchiature siano quelle descritte e indicate nelle tabelle allegate al presente accordo, parte integrante e sostanziale dello stesso
  - 4. gli eventuali aggiornamento/variazioni relativi alle planimetrie allegate vengano trasmesse annualmente agli organismi sindacali aventi titolo.

Allegati:

- 1) planimetrie luoghi di installazione sistema di videosorveglianza aziendali;
- 2) documentazione relativa ai requisiti tecnici delle apparecchiature dei sistemi di videosorveglianza

U. NT  
IR



AG he

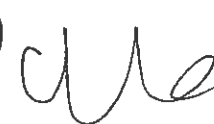
NS

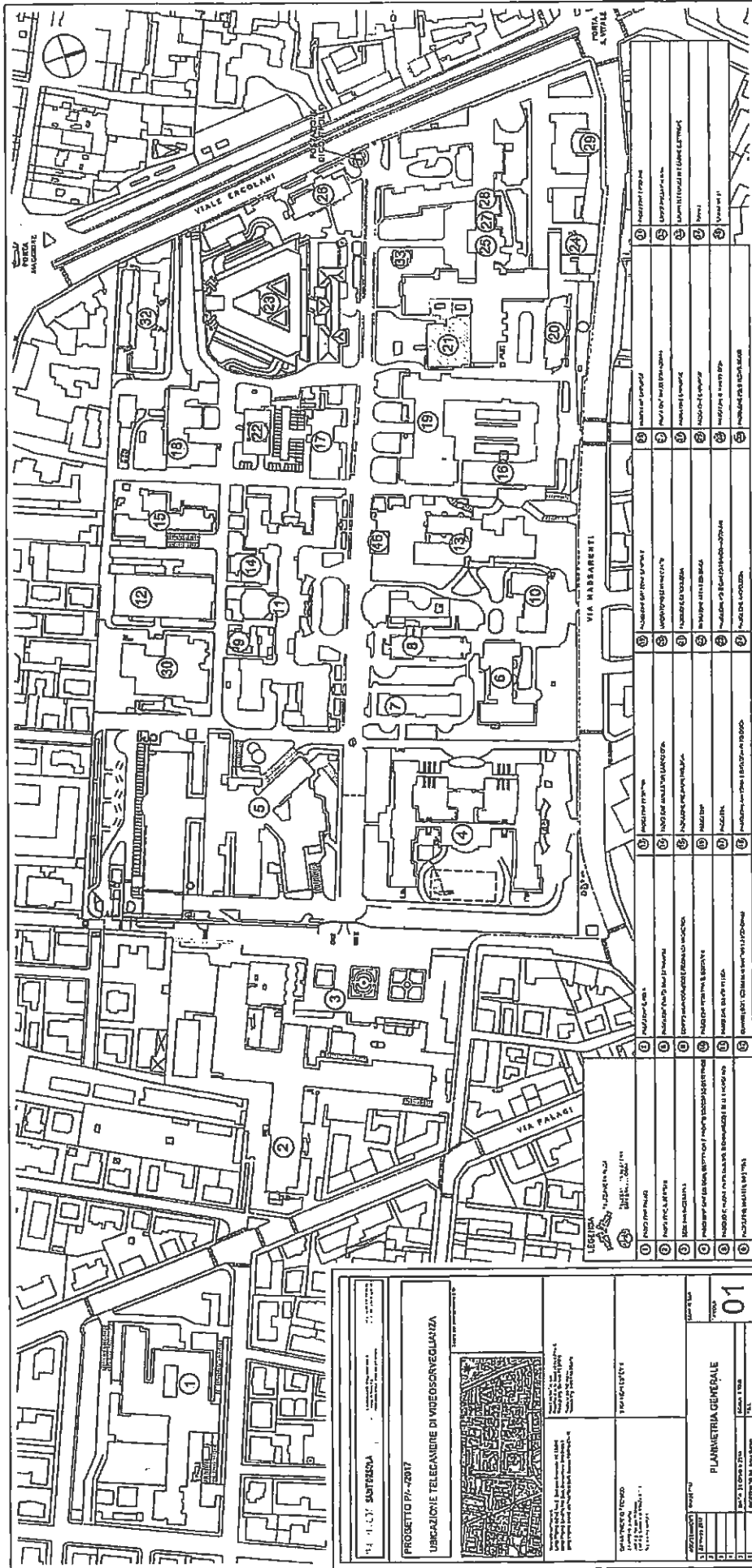


flor<sup>3P</sup>



84


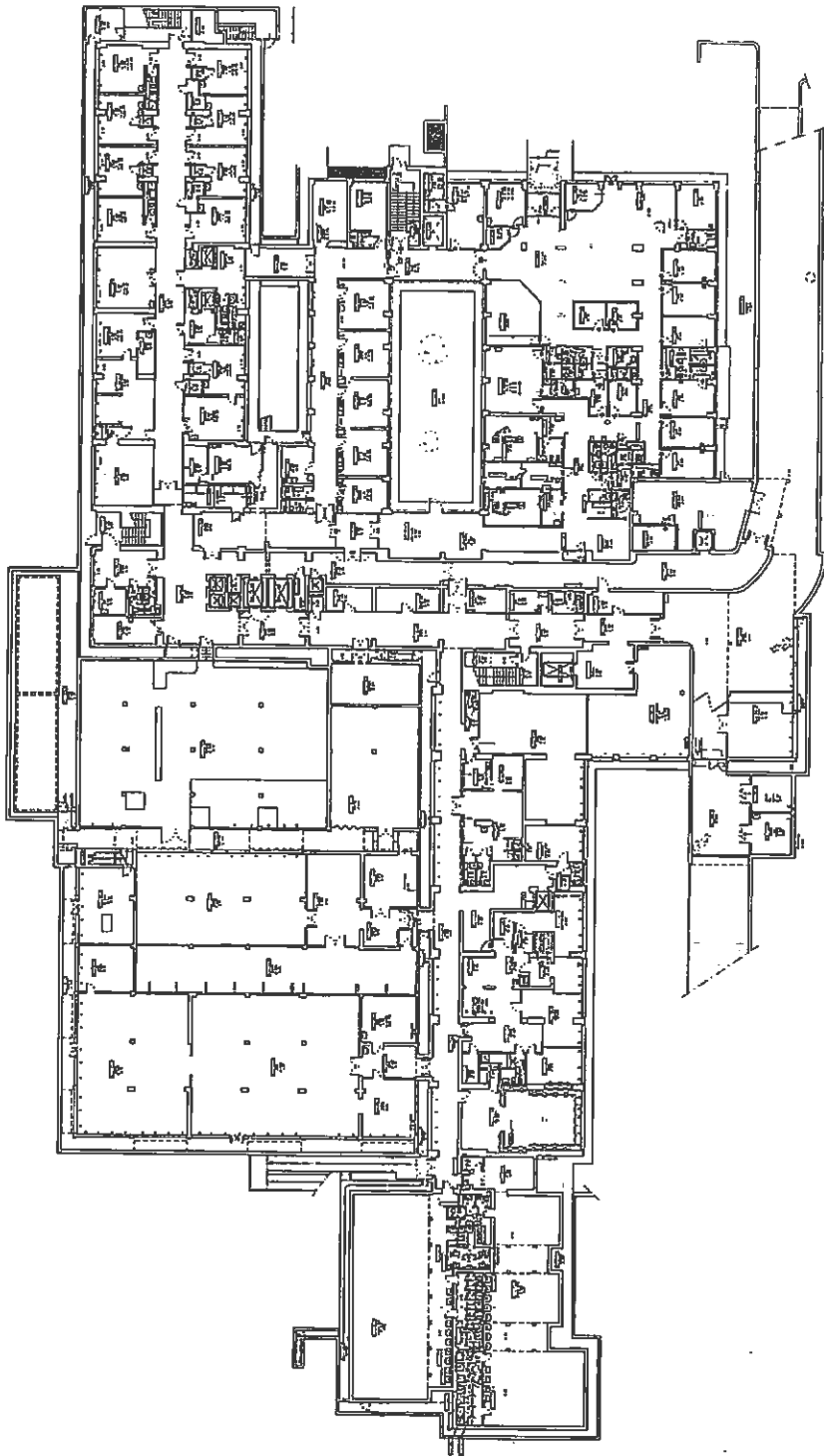




Handwritten notes and signatures on the right side of the page:

- Top right: A large, stylized signature or set of initials, possibly "D. M." or similar.
- Middle right: A signature that appears to be "SF".
- Bottom right: A signature that appears to be "MS".
- Far left (vertical): The letters "UL" written vertically.

C.A. S. S. SANITORSOLA Via S. Maria Maddalena, 10 - 00187 Roma (RM)	
<b>PROGETTO PI-42017</b> <b>PADIGLIONE n. 1 PALAGI</b> <b>UBICAZIONE TELECAMERE DI VIDEOSORVEGLIANZA</b> <small>Elaborazione: Studio S. S. Sanitorsola</small>	
COORDINATORE DIRETTORE GENERALE DIRETTORE AMMINISTRATIVO DIRETTORE TECNICO	DIRETTORE GENERALE DIRETTORE AMMINISTRATIVO DIRETTORE TECNICO
DEPARTMENTO TECNICO Via S. Maria Maddalena, 10 - 00187 Roma (RM)	PALAGIO-ESTERNA Via S. Maria Maddalena, 10 - 00187 Roma (RM)
LOCALITÀ: ROMA QUARTIERE: EUR VIA: VIA S. MARIA MADDALENA, 10	COORDINATORE TAVOLA <b>01</b>
1. DESCRIZIONE 2. LEGENDA 3. SCALE 4. NOTE 5. ALLEGATI	PLANIMETRIA PIANO SEMINTERRATO SCALA 1:500 DATA: 15/05/2017 PRODOTTO DA: STUDIO S. S. SANITORSOLA




LEGENDA

Handwritten notes and signatures on the right side of the page:

- Top right: A large, stylized signature or set of initials, possibly 'de' or 'de'.
- Middle right: The letters 'SF' written vertically.
- Bottom right: A signature that appears to be 'L'.
- Far bottom right: The letters 'NS' written vertically.

**POLICIAE SANITORSIDA**

**PROGETTO PI-72017**  
**PADIGLIONE n. 1 PALAJI**  
**UBICAZIONE TELECAMERE DI VIDEOSORVEGLIANZA**



**COMITATO TECNICO**  
 Gruppo di lavoro: **DR. GIUSEPPE MARRAS**  
 DR. GIUSEPPE MARRAS  
 DR. GIUSEPPE MARRAS  
 DR. GIUSEPPE MARRAS

**ARCHITETTO RESPONSABILE**  
**FRANCESCO EBENIA**

**PROGETTO**  
 PLANIMETRIA PIANO TERRA

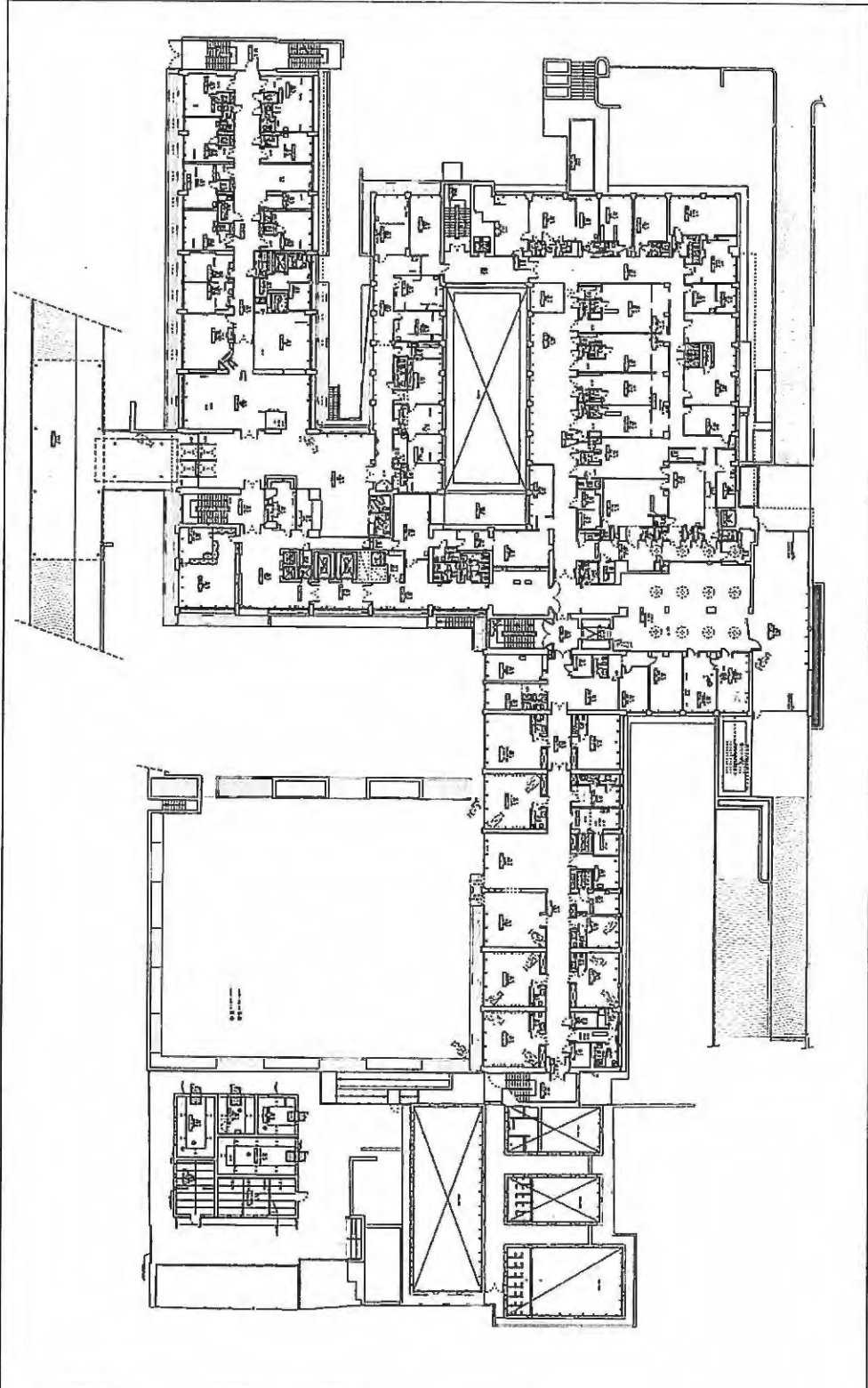
**SCALA 1:200**

**DATA FIDUCIARIA 2018**  
**DIRETTORIO A.D. 01/2018**

**02**

**LEGENDA**

**\***

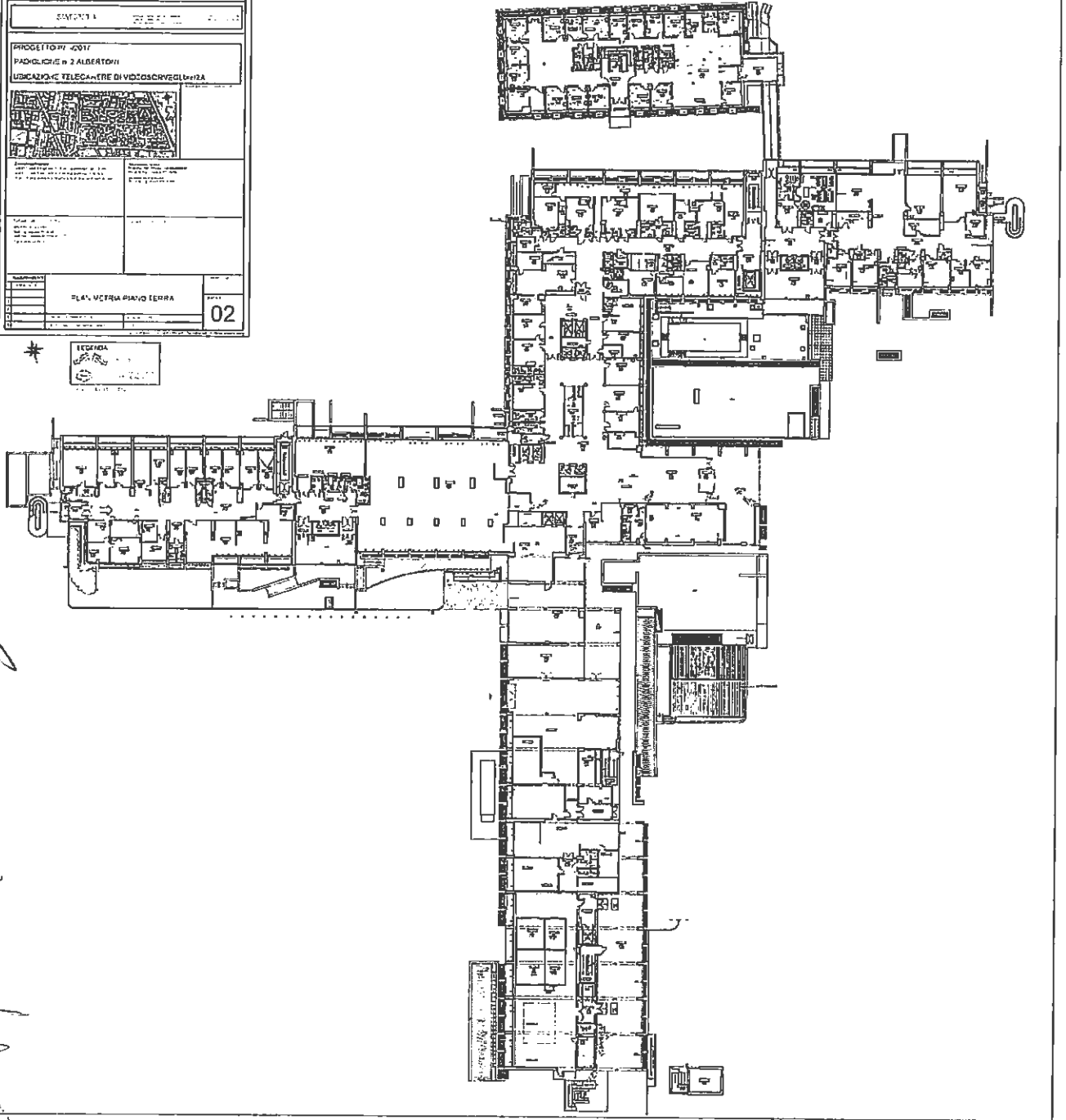


α L  
 NS  
 SF  
 [Handwritten signature]



NS DL

SISTEMA	
PROGETTO n. 4017	
PADIGLIONE n. 2 ALBERTONI	
UBICAZIONE TELECAMERE DI VIDEOSORVEGLIANZA	
* LEGENDA	
PLAN. VETRA PIANO TERRA 02	



Handwritten notes and signatures on the left side of the page, including the letters 'SF' and a large, stylized signature.



US 0 L

*[Handwritten signature and scribbles]*

**PROGETTO PA- /2017**  
**PADIGLIONE n. 2 ALBERTONI**  
**UBICAZIONE TELECAMERE DI VIDEOSORVEGLIANZA**



**Comune di Sant'Orsola**  
 DIRETTORE GENERALE: Dott. SSA Alessandro MESSORI  
 DIRETTORE CAPOFABBRICA: Dott. Gianluigi SPAGNOLI  
 DIRETTORE ANTIFULMINI: Dott. Davide FORNACIARI

**Dipartimento Tecnico**  
 Responsabile: Dott. Ing. Roberto DI CARO  
 Responsabile del Progetto: Dott. Ing. Roberto DI CARO  
 Responsabile del Progetto: Dott. Ing. Roberto DI CARO

**DIPARTIMENTO TECNICO**  
 CAPOFABBRICA  
 Dott. Ing. Roberto DI CARO  
 Dott. Ing. Roberto DI CARO  
 Dott. Ing. Roberto DI CARO

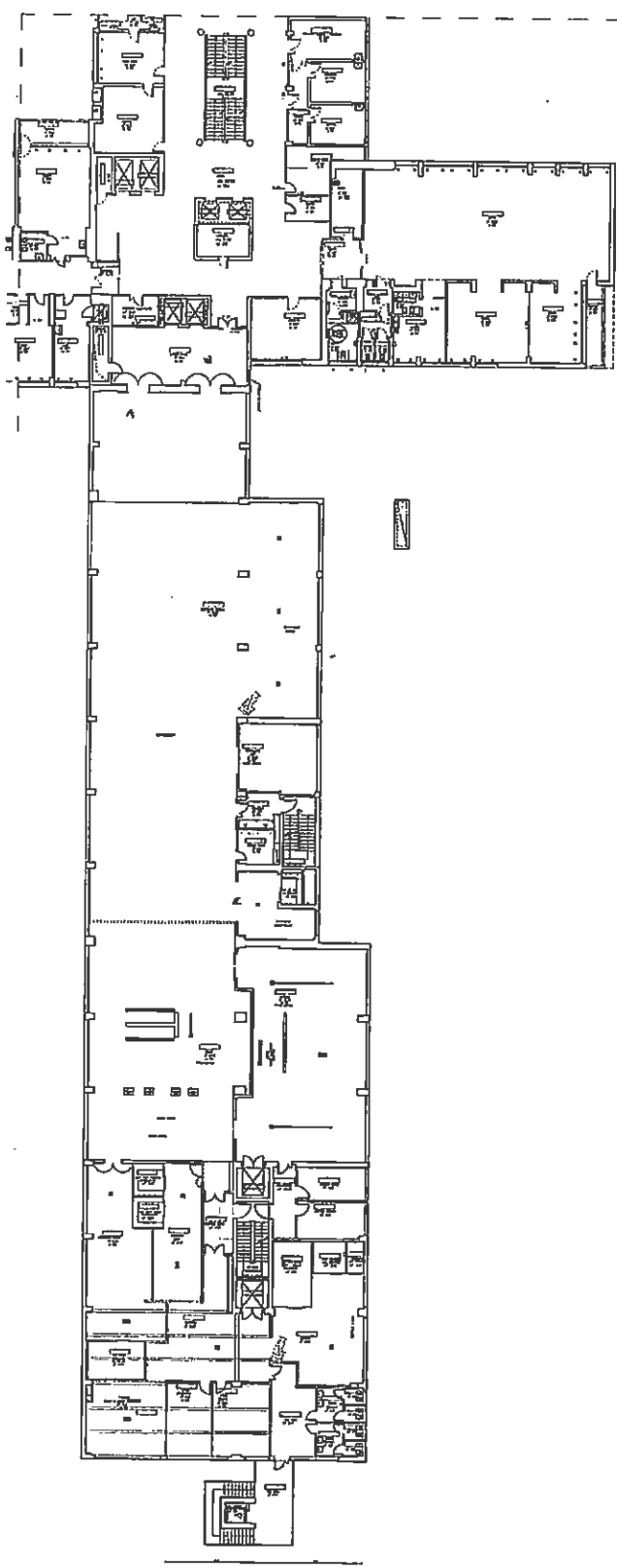
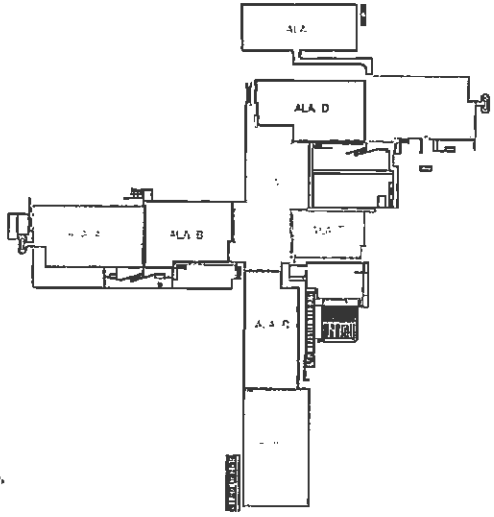
**INCARICHI ESTERNI**


AGGIORNAMENTI	OGGETTO	COMMESSA
1	23 MARZO 2017	TAVOLA <b>03</b>
2		
3		
4		
5		
6	DATA: 23 Ottobre 2014 DISEGNATO DA: Anna Galvani	SCALA: 1:200 FILE

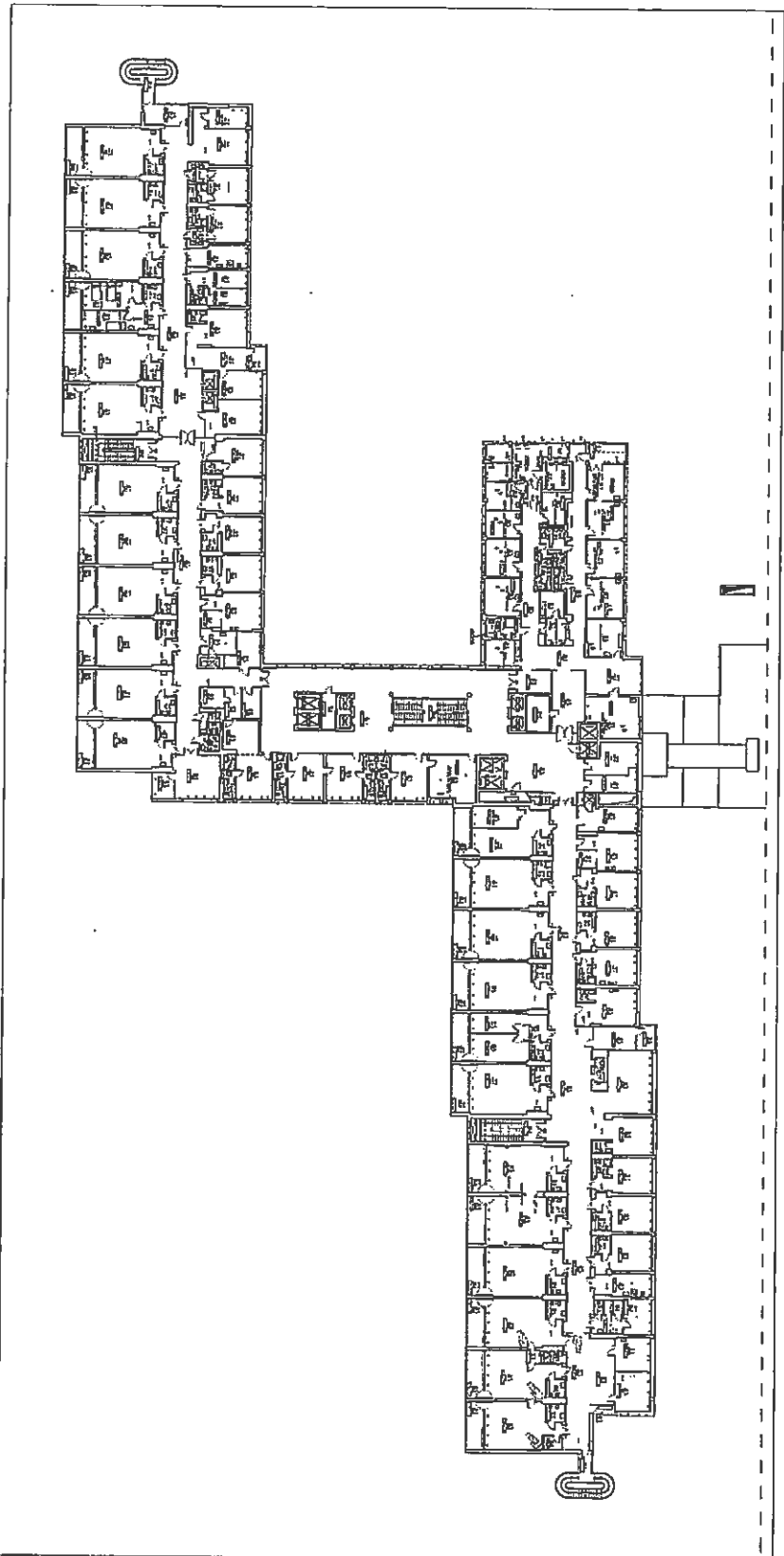
**LEGENDA**

- TELECAMERA FISSA
- TELECAMERA con B/ECPA con B/ECPA




TOTALE n. 2 TELECAMERE



PROGETTO PI-4817 PADIGLIONE n. 2 ALBERTONI AREA DI VIALE DELLE INDUSTRIE, S. GIOVANNI BOSCO	
	
AUTORE: ... DATA: ... SCALE: ...	
PLANIMETRIA PIANO QUINTO	
04	




LEGENDA

 MUR  
 PORTA  
 FINESTRA

Handwritten signature and initials: *RSF* and *ALBERTONI*

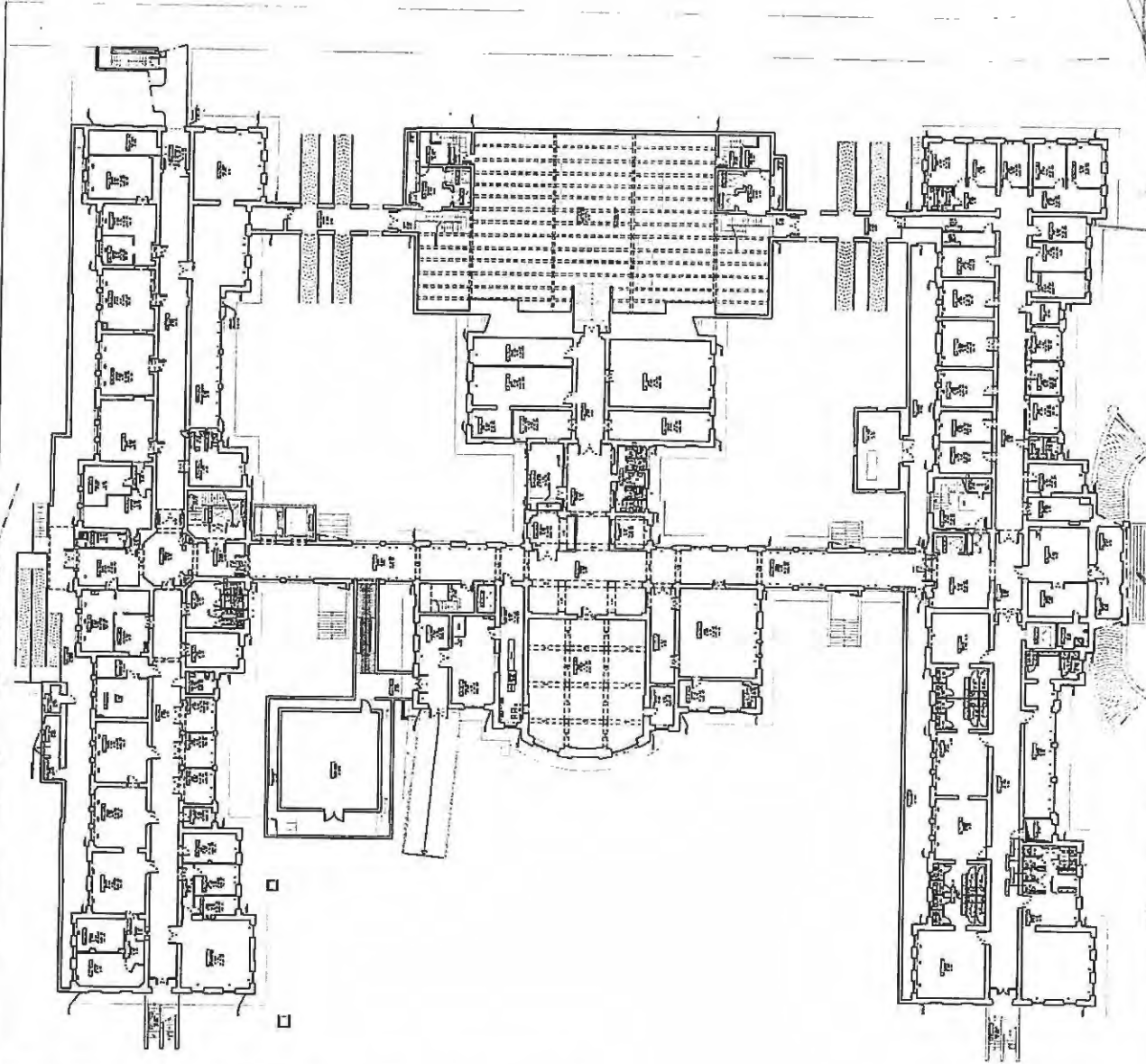
Handwritten initials: *NS*



<b>UNIVERSITÀ DI SANITORSOLA</b> <small>UNIVERSITÀ DI SANITORSOLA - VIA S. GIUSEPPE 1 - 35013 SANITORSOLA (PD) - TEL. 0429/430111</small>	
<b>PROGETTO PI-02017</b> <b>PADIGLIONE n. 4 GINECOLOGIA-OSTETRICIA E PRONTO SOCCORSO OSTETRICO</b> <b>UBICAZIONE TELECAMERE DI VIDEOSORVEGLIANZA</b> <small>DIPARTIMENTO DI ARCHITETTURA</small>	
	
<small>Commissione Progettuale: Prof. Ing. Roberto Basso, Prof. Ing. Giancarlo Pizzini, Prof. Ing. Roberto Pizzini, Prof. Ing. Roberto Pizzini, Prof. Ing. Roberto Pizzini</small> <small>Commissione Amministrativa: Prof. Roberto Basso</small>	
<b>DIPARTIMENTO TECNICO</b> <small>Settore di Servizi Tecnici, Via S. Maria 10, 35013 SanitORSOLA (PD)</small>	
<small>Architetto: Roberto Basso, Pizzini, Pizzini, Pizzini, Pizzini</small>	
<small>PROGETTO ARCHITETTURA</small>	
<b>OGGETTO</b> <b>PLANIMETRIA PIANO SEMINTERRATO</b>	
<small>DATA: 27/09/2014</small>	
<small>SCALA: 1:200</small>	
<small>PROGETTO: PIZZI</small>	
<small>UTENSILITÀ: CAD (AUTOCAD 2013), REVIT (REVIT 2013)</small>	
<small>01</small>	



LEGENDA



*Handwritten notes and signatures:*

Top right: *[Signature]*


Middle right: *[Signature]*

Bottom right: *[Signature]*

*Handwritten notes:*

NS  
 85  
 AL



<p>UNIVERSITÀ SUIROSSOLA</p>	
<p>PROGETTO PI-2017</p> <p><b>PADIGLIONE D. 4 GINECOLOGIA-OSTETRICA E PRONTO SOCCORSO OSTETRICO</b></p> <p>UBICAZIONE TELECAMERE DI VIDEOSORVEGLIANZA</p>	
	
<p>Completamento: 2017          Direzione Lavori: <b>ARCHITETTO</b>          DIREZIONE IMPOSTRATA SDR: <b>ARCHITETTO</b></p>	
<p>REDAZIONE: <b>ARCHITETTO</b></p>	
<p>DEPARTAMENTO TECNICO          SP-PROGETTAZIONE          DIRETTORE: <b>ARCHITETTO</b>          RESPONSABILI: <b>ARCHITETTO</b></p>	
<p>RICERCHESITORI</p>	
<p>ACCREDITAMENTO: <b>COSELETO</b></p>	
<p>03</p>	
<p>PLANIMETRIA PIANO SECONDO</p>	
<p>DATA: 21/05/2017</p>	
<p>DELEGATO: <b>ARCHITETTO</b></p>	
<p>SCALE: 1:200</p>	
<p>FILE</p>	
<p>U. GIAMATELLI COOPERATIVA PER IL PROGETTO ARCHITETTICO</p>	

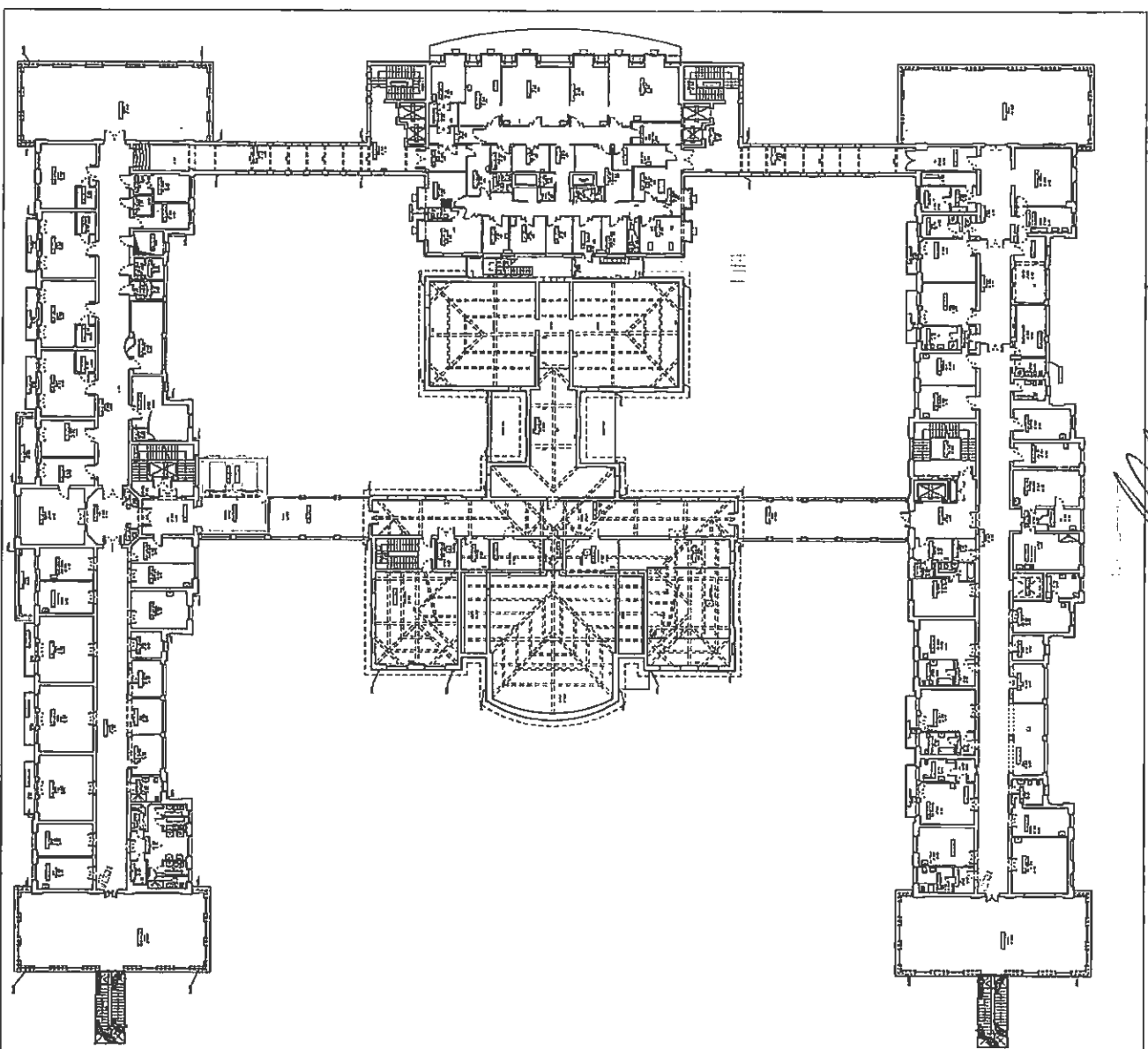
LEGENDA

TELECAMERA

TELECAMERA

TELECAMERA

TELECAMERA

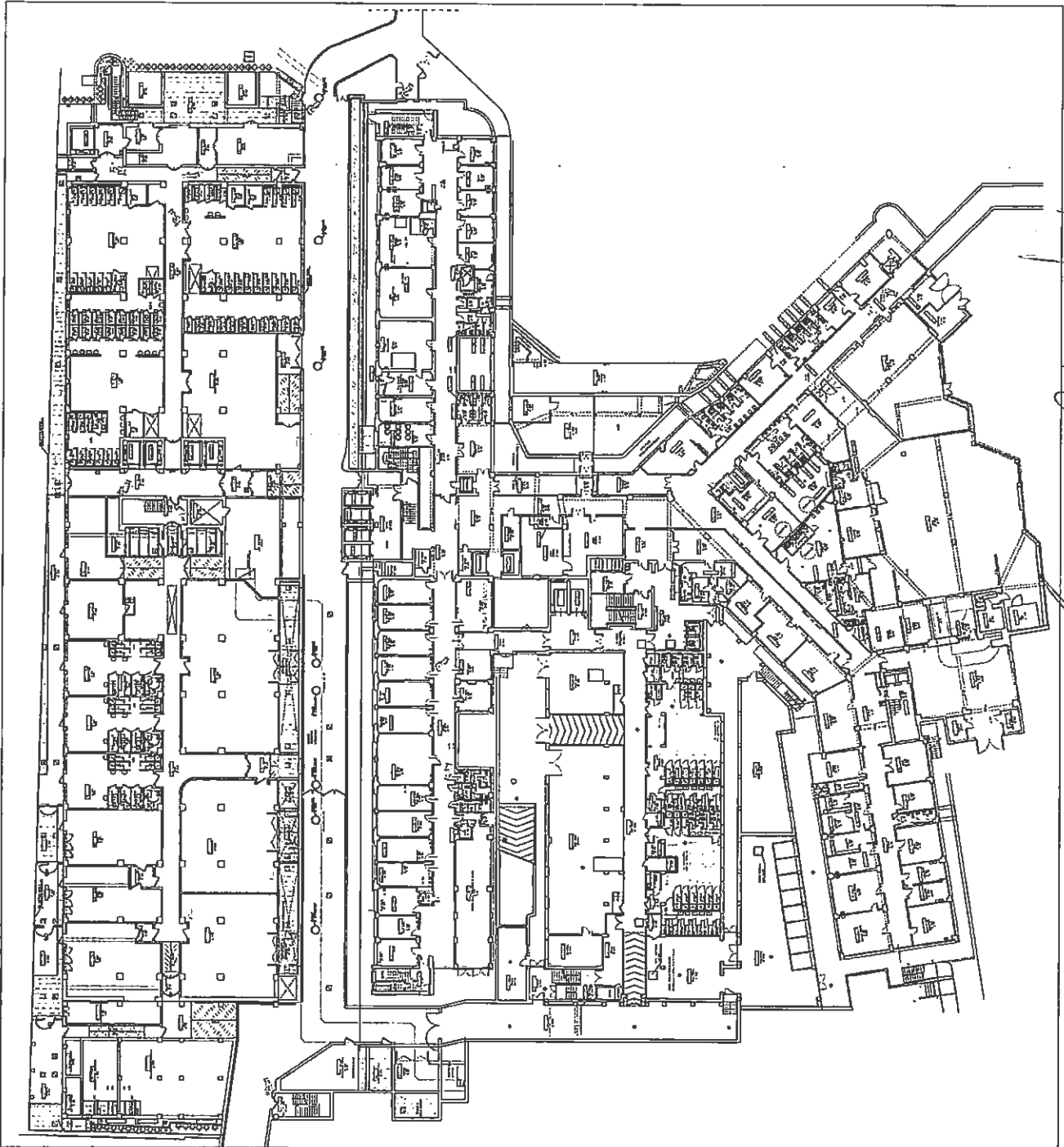


*we*

*Handwritten signature or scribble*

159 68

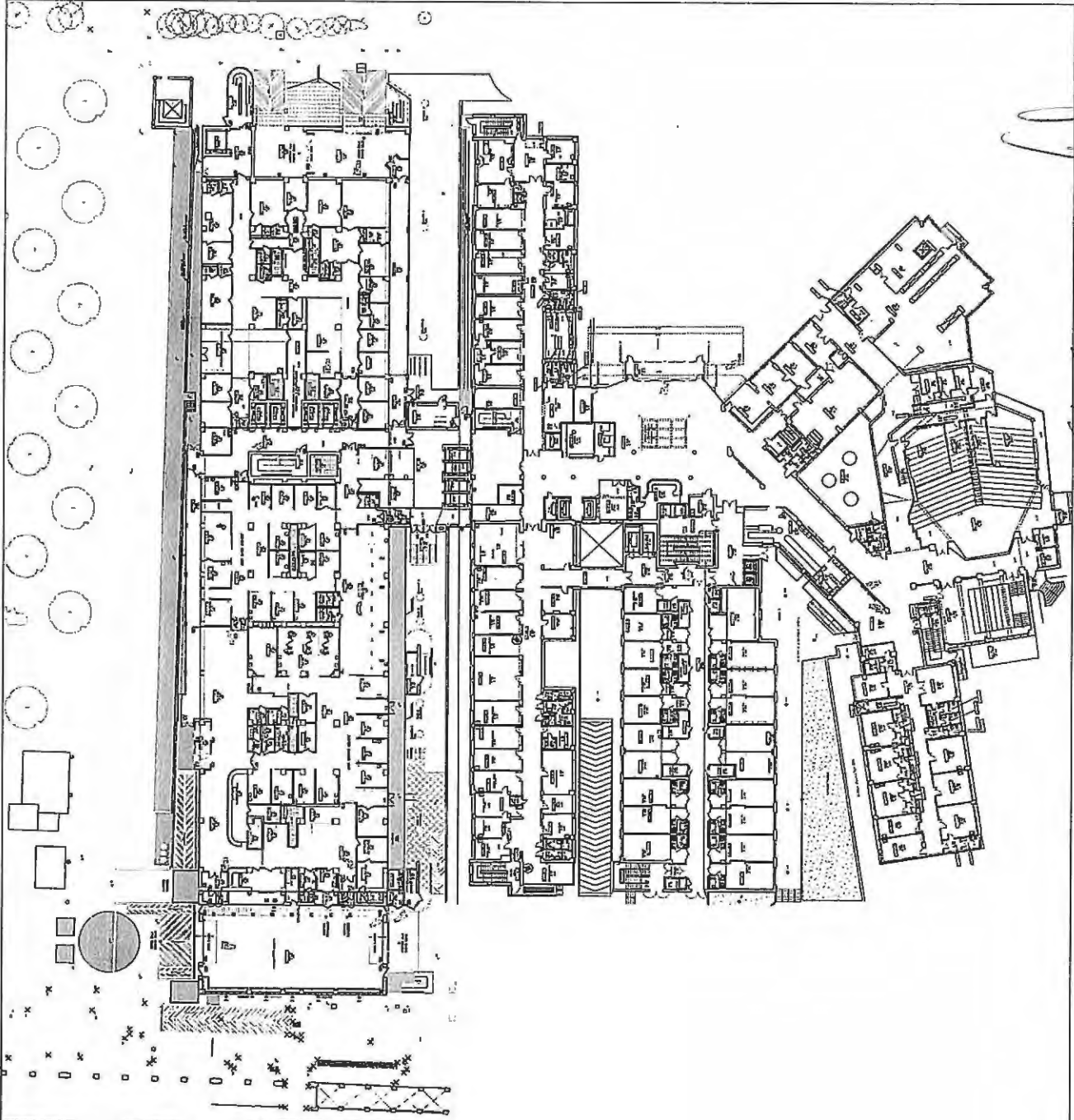
Handwritten notes and signatures in the top right corner, including a large signature and the letters "DL".



<p>PROGETTO PA - 2017  <b>PADIGLIONE 5 NUOVE PATOLOGIEPOLO CHIRURGICO          E DELLE EMERGENZE</b>          L'AZIONE TELECAMERE DI VIDEOSORVEGLIANZA</p>	
<p>SPAZIO INTERNO LEGATO          ALLA STRUTTURA          PER IL COLLEGAMENTO          CON LA STRUTTURA          ESTERNA</p>	
<p>OGGETTO  <b>PLUMMETRIA PIANO SEMINTERRATO</b></p>	
<p>SCALE 1:250          ELABORATO DA ANA CARLA          11/01/2017</p>	

LEGENDA  
 [Symbol] [Symbol] [Symbol]  
 [Symbol] [Symbol] [Symbol]

Handwritten notes at the bottom right, including "NS SF" and "DL".



*Handwritten signature or initials in the top right corner.*

*Handwritten scribbles or notes on the right side of the page.*

SANTERNA	
PROGETTO 02-2007 PADRIGLIONE S. NUNO E PATOLOGICO CHIRURGICO E DELLE EMERGENZE L'USCITA E TELECAMERE LA VIDEOVIGILANZA	
SPED. IN A.B. POST. 10/03/2007 SPED. IN A.B. POST. 10/03/2007 SPED. IN A.B. POST. 10/03/2007	
PLANIMETRIA PIANO TERRA	
02	

LEGENDA

*Handwritten notes at the bottom right: NS 58 7 L*



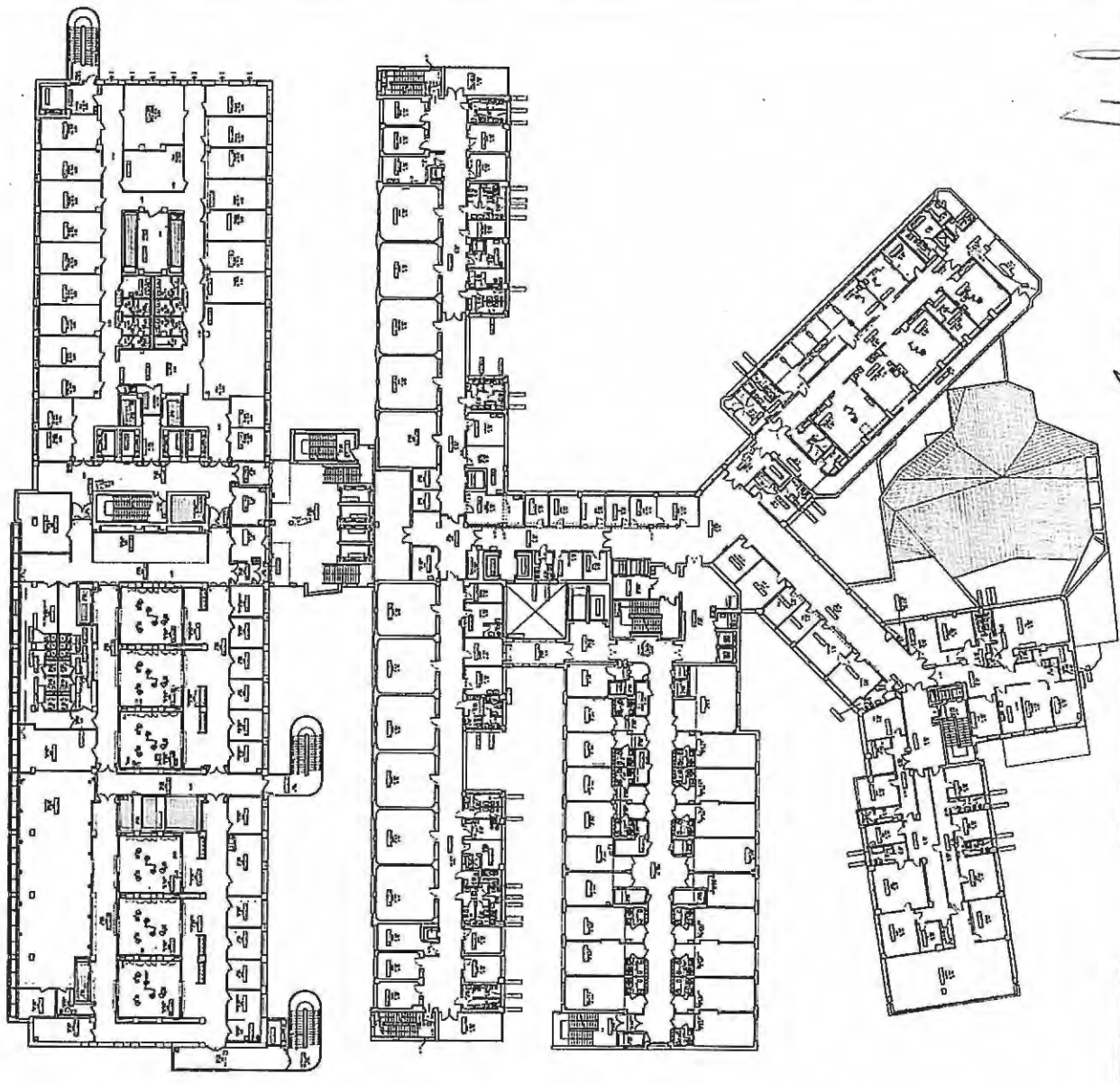


we

we

AL

NS 8F



<p>PROGETTO PA - 2017  <b>PADIGLIONE O, 5 NUOVE PATOLOGIE/POLO CHIRURGICO E DELLE EMERGENZE</b>          URBANIZIONE TELECAVIERE DI VIDEOSORVEGLIANZA</p>			<p>PROGETTO PA - 2017          PIANO DI PROGETTO PER LA          REALIZZAZIONE DEL TELECAVIERE DI          VIDEOSORVEGLIANZA</p>	<p>PROGETTO PA - 2017          PIANO DI PROGETTO PER LA          REALIZZAZIONE DEL TELECAVIERE DI          VIDEOSORVEGLIANZA</p>
<p>SPAZIO PER IL SERVIZIO          CHIRURGICO          1000 mq          1000 mq          1000 mq</p>				
<p>PROGETTO PA - 2017          PIANO DI PROGETTO PER LA          REALIZZAZIONE DEL TELECAVIERE DI          VIDEOSORVEGLIANZA</p>		<p>PROGETTO PA - 2017          PIANO DI PROGETTO PER LA          REALIZZAZIONE DEL TELECAVIERE DI          VIDEOSORVEGLIANZA</p>		

LEGENDA

1. PIANO DI PROGETTO PER LA REALIZZAZIONE DEL TELECAVIERE DI VIDEOSORVEGLIANZA

2. PIANO DI PROGETTO PER LA REALIZZAZIONE DEL TELECAVIERE DI VIDEOSORVEGLIANZA

3. PIANO DI PROGETTO PER LA REALIZZAZIONE DEL TELECAVIERE DI VIDEOSORVEGLIANZA

4. PIANO DI PROGETTO PER LA REALIZZAZIONE DEL TELECAVIERE DI VIDEOSORVEGLIANZA



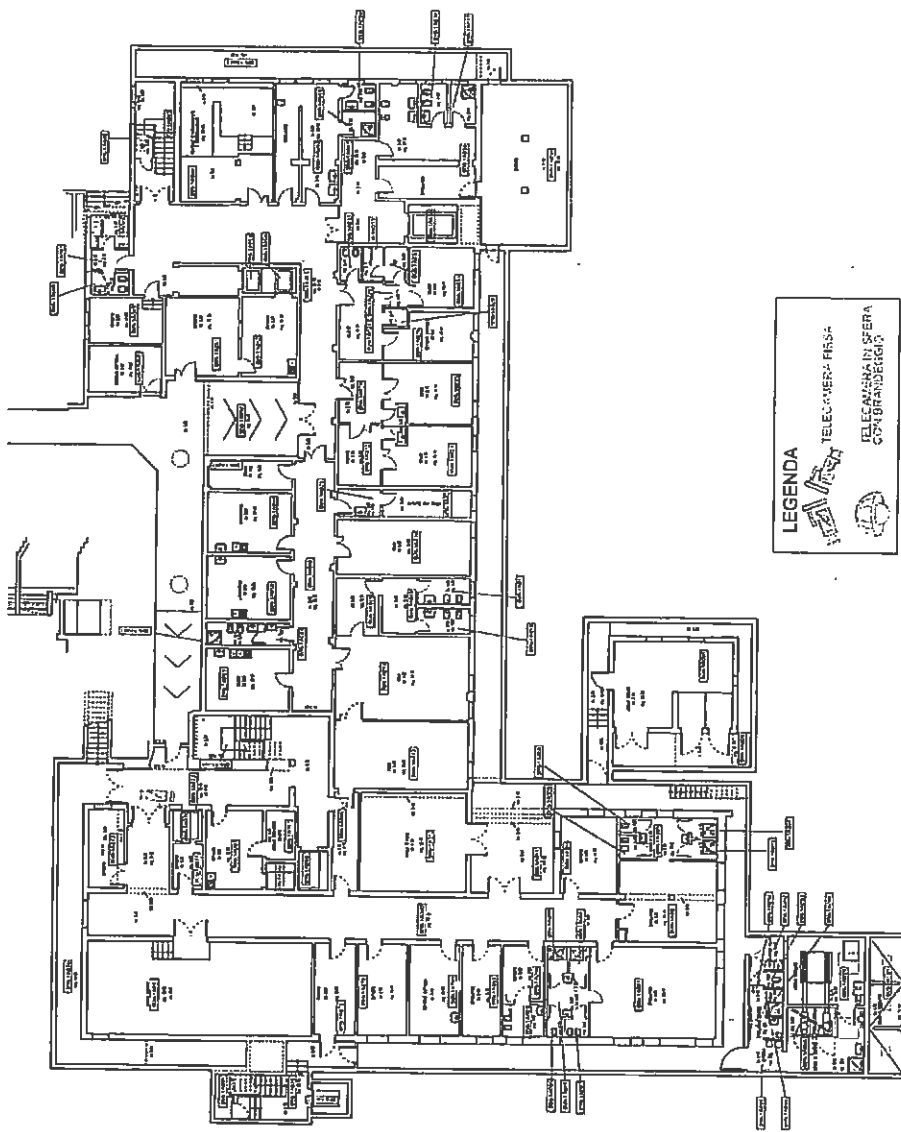
04

PLANIMETRIA PIANO SECONDO

04







**LEGENDA**

TELECAMERA - ERSA  
 TELECAMERA IN SECCA  
 COMBRANDERGO

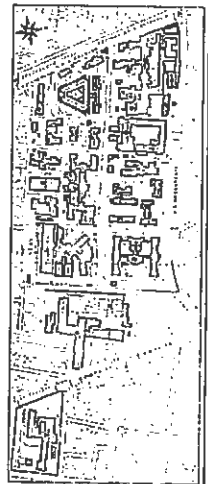
TOTALE n. 1 TELECAMERA



UNIVERSITÀ S. SANT'ORSOLA  
 UNIVERSITÀ S. SANT'ORSOLA  
 UNIVERSITÀ S. SANT'ORSOLA

**PROGETTO PI- /2017**  
**PADIGLIONE n. 6 MALATTIE INFETTIVE**  
**UBICAZIONE TELECAMERE DI VIDEOSORVEGLIANZA**

Spazio per addebiatone Ene



Comitato di Progettazione  
 DIRETTORE GENERALE Dott. ssa ANTONELLA FESSORI  
 DIRETTORE SANITARIO Dott. GIUSEPPE SPAGNOLI  
 DIRETTORE AMMINISTRATIVO Dott. DINO FORMICCIARI

Dipartimento Tecnico  
 Progettazione, Sviluppo e Installazione  
 Resp. Ing. DANIELA PIERINI  
 Resp. Arch. TIZIANA FRASCARI

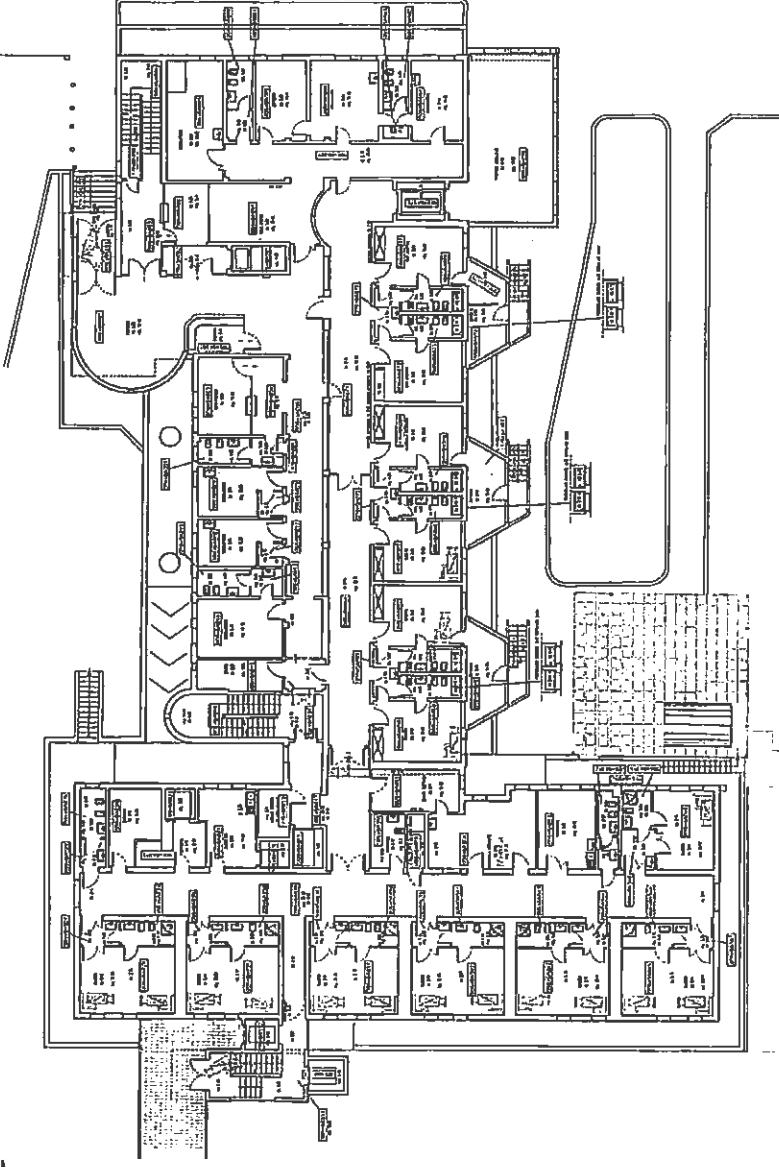
**DIPARTIMENTO TECNICO**  
 GRUPPO DI LAVORO  
 Ing. DANIELA PIERINI  
 Arch. TIZIANA FRASCARI  
 Arch. ANNA GARBIN

**INCARICHI ESTERNI**



AGGIORNAMENTI	OGGETTO	COMMESSA
1 23 Marzo 2017	<b>PLANIMETRIA PIANO SEMINTERRATO</b>	TAVOLA <b>01</b>
2		
3		
4		
5		
6	DATA: 23 Ottobre 2014	SCALA: 1:200
	DISEGNATO DA: ANNA GARBIN	FILE

U:\Disegni\TELECAMERE\2017\A\_nov\Pad\_06\telecamerie.dwg

Handwritten notes and signatures on the right side of the page, including 'W5 SF', 'UL', and a large signature.



**LEGENDA**

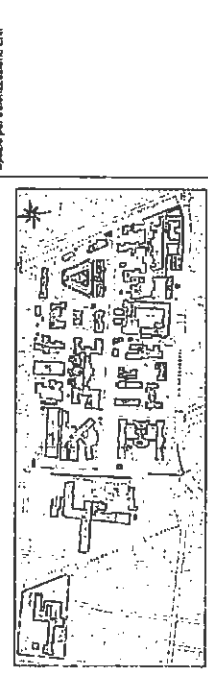
-  TELECAMERA FISSA
-  TELECAMERA IN SFERA CON PANORAMICO

TOTALE n. 18 TELECAMERE



PROF. ARCH. MARIO DI SANTORSOLA

**PROGETTO P/L - 72017**  
**PADIGLIONE n. 6 MALATTIE INFETTIVE**  
**UBICAZIONE TELECAMERE DI VIDEOSORVEGLIANZA**



Comunità Programmata  
**DIRETTORE GENERALE** Dott.ssa Annalisa MESSORI  
**DIRETTORE SANITARIO** Dott. Carlo Alberto SPAGNOLI  
**DIRETTORE AMMINISTRATIVO** Dott. Davide FORMAGARI

Doc. Comunità Programmata  
 Progettazione, Direzione ed Investimenti  
 Direzione Sanitaria  
 Direzione Amministrativa  
 Servizio di Ingegneria

**DIPARTIMENTO TECNICO**  
 GRUPPO DI LAVORO  
 Dott. Ing. Daniela PEDRINI  
 Dott. Ing. Cristian SERAFINETTI  
 Sig.ra Anna GAMBRI

**INCARICHI ESTERNI**

AGGIORNAMENTI	OGGETTO	COMMESSA
1	23 Marzo 2017	<b>PLANIMETRIA PIANO TERRA</b>  DATA 23 Giugno 2014 DISEGNATO DA: Anna GAMBRI FILE
2		
3		
4		
5		
6		

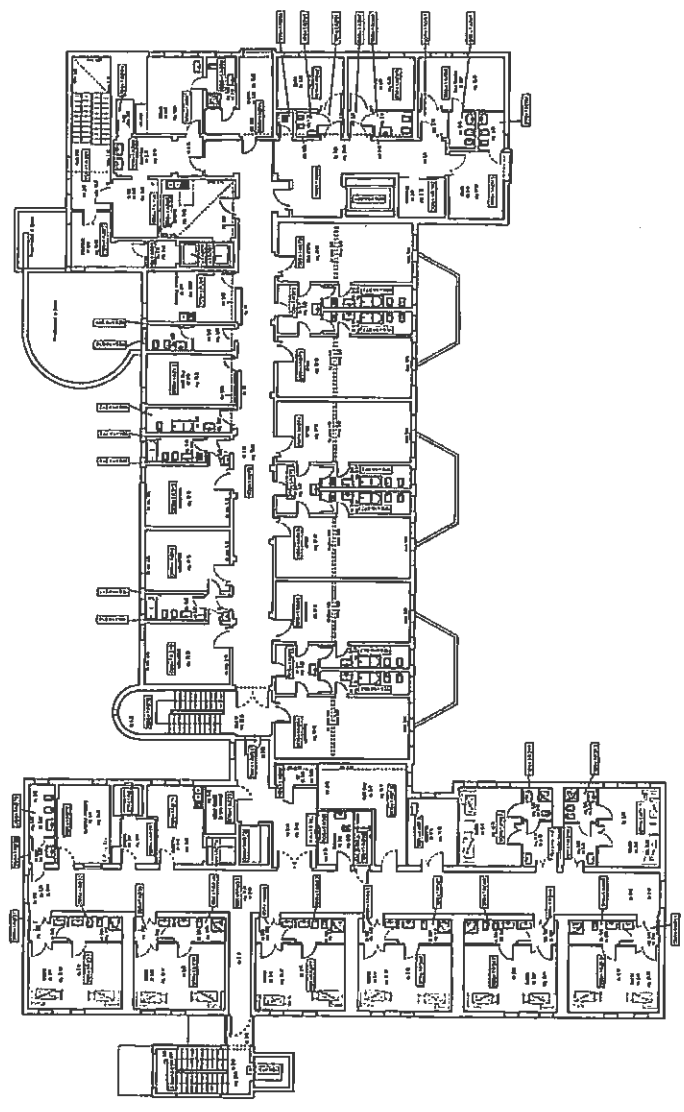
TAVOLA: **02**

SCALA: 1:200


U:\Organigramma\TELECAMERE\PROT. n. 401/14 - 6/14/2014 - 6/14/2014


Handwritten notes and signatures on the right side of the page:

- Top right: A large, stylized signature or set of initials.
- Middle right: A signature that appears to be "DL".
- Bottom right: A signature that appears to be "W9 SF".



**LEGENDA**

 TELECAMERA FISSA

 TELECAMERA IN SFERA CON BRACCIO

TOTALE n. 19 TELECAMERE

**POULI VICO DI SANTORSOLA**

STUDIO ASSOCIATO RIUNIONE  
S. GIOVANNI BATTISTA

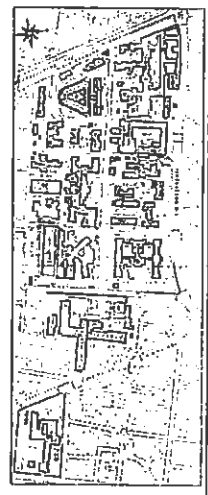
ARCHITETTO: GIUSEPPE  
SANTORSOLA

**PROGETTO P/- /2017**

**PADIGLIONE n. 6 MALATTIE INFETTIVE**

**UBICAZIONE TELECAMERE DI VIDEOSORVEGLIANZA**

Spazio per alloggiamento Ecr



**Commissario Pubblica**  
**DIRETTORE GENERALE Dott. ANTONELLA MESSORI**  
**DIRETTORE SANITARIO Dott. GABRIELLA SPANGLI**  
**DIRETTORE AMMINISTRATIVO Dott. GIUSEPPE FORNACIARI**

**Dipartimento Tecnico**  
**Progettazione, Sviluppo ed Installazione**  
**Responsabile Ing. DANIELA PEDRINI**  
**Scopo n. 06 TELECAMERE**

**DIPARTIMENTO TECNICO**  
**GRUPPO DI LAVORO**  
**Dott. Ing. DANIELA PEDRINI**  
**Dott. Ing. GIUSEPPE SPANGLI**  
**Scg. Ing. ANITA GARBIN**

**INCARICHI ESTERNI**

<b>AGGIORNAMENTI</b>	<b>OGGETTO</b>	<b>COMMESSA</b>
1 23 marzo 2017	<b>PLANIMETRIA PIANO PRIMO</b>	<b>TAVOLA</b> <b>03</b>
2		
3		
4		
5		
6	DATA 23 Ottobre 2014	SCALA 1:200
	DISEGNATO DA ANITA GARBIN	FILE

LUSSIGNONE\TELECAMERE\2017\TA\_03\03.dwg

NS

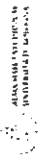
SF

JK

Handwritten signatures and initials on the right side of the page.

POLICLINICO DI SANT'ORSOLA

SEDERIO SAUTERIO REGIONALE  
LAVORO, SALUTE E SOLIDARIETA'  
Servizio Progettazione - Spazio e Strategie



**PROGETTO PI- /-2017**  
**PADIGLIONE n. 7 G. VIOLA**  
**UBICAZIONE TELECAMERE DI VIDEOSORVEGLIANZA**

Spazio per la valorizzazione Edil



Comandi e Progettazione  
**DIRETTORE GENERALE** Dott.ssa Annalisa MESSORI  
**DIRETTORE SANITARIO** Dott. Gianluca SPAGNOLI  
**DIRETTORE AMMINISTRATIVO** Dott. Davide FORNACIARI

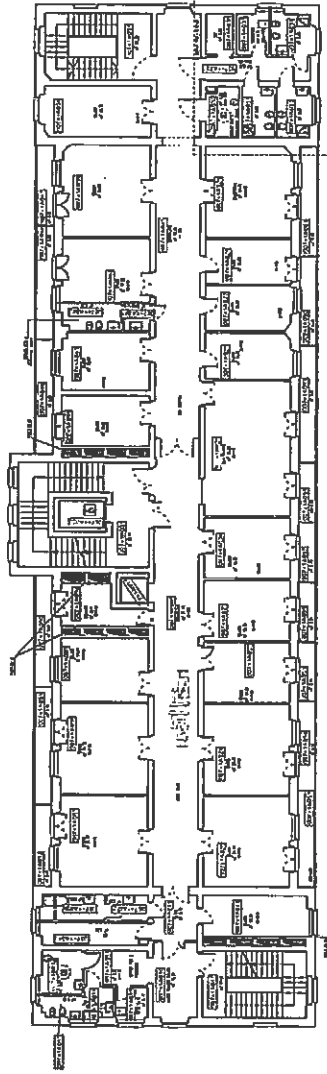
Dipartimento Tecnico  
Progettazione, Sviluppo ed Investimenti  
Resilio Ing. Daniela PEDRINI  
Gestione del Patrimonio  
Risorse Ing. Ivano FRASCARI

DIPARTIMENTO TECNICO  
GRUPPO DI LAVORO  
Dott. Ing. Corrado PERRINI  
Dott. Ing. Paolo MIRAZZANETTI  
Sig.ra Paola GARBI

INCARICHI ESTERNI

AGGIORNAMENTI		OGGETTO:		COMMESSA:	
1	23 Marzo 2017	<b>PLANIMETRIA PIANO PRIMO</b>		TAVOLA: <b>01</b>	
2					
3					
4					
5	DATA: 23 Ottobre 2014	SCALA: 1:200	FILE:		
6	DISEGNATO DA: Anita Garbin				

U:\Disciplin\TELECAMERE\2017\X non\Pad. 1\71\Telegliametro.dwg



**LEGENDA**

TELECAMERA FISSA

TELECAMERA IN SFERA CON BRANDEGGIO

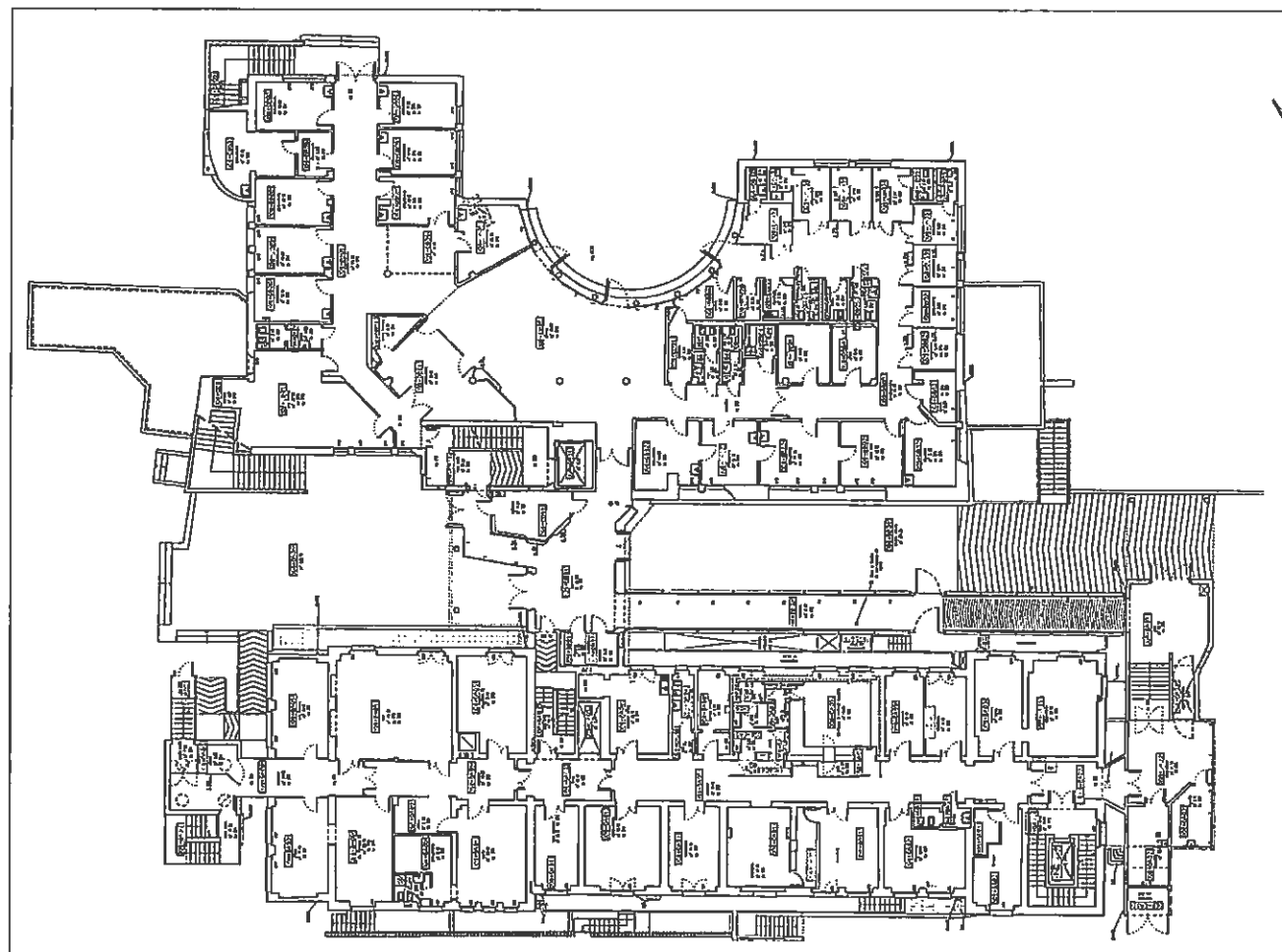
TOTALE n. 2 TELECAMERE

Handwritten signatures and initials: US SF, dl, and a large signature.

Large handwritten signature at the top right of the page.



we

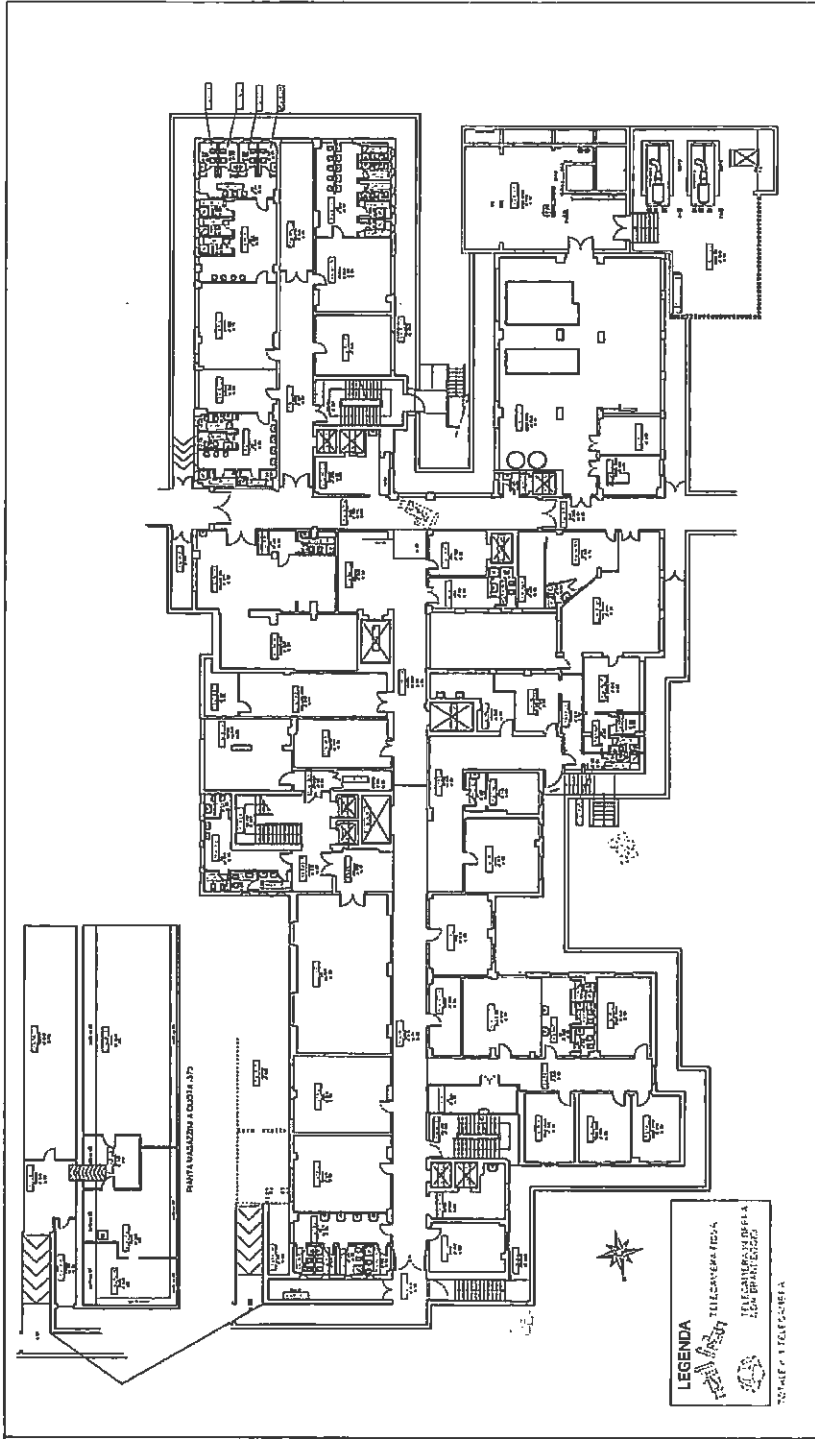


AUTOREDA	
PROGETTO 79-7817 PADIGLIONE n. 8 EMATOLOGIA L. e A. BERAGNOLI UBISCUCCIE TELECAMERE DI VIDEOSORVEGLIANZA.	
SPED. IN A.B. POST. 1/1000 PERM. DI COSTR. N. 1000/79 AUT. REGIONALE DI ROMA	
SCALINATA ESTERNA SCALINATA INTERNA	
LEGENDA 	
PLANIMETRIA PIANO TERRA DATA: 1/1980 SCALA: 1/200 AUTOREDA: S. B.	
01	

MS SF JL



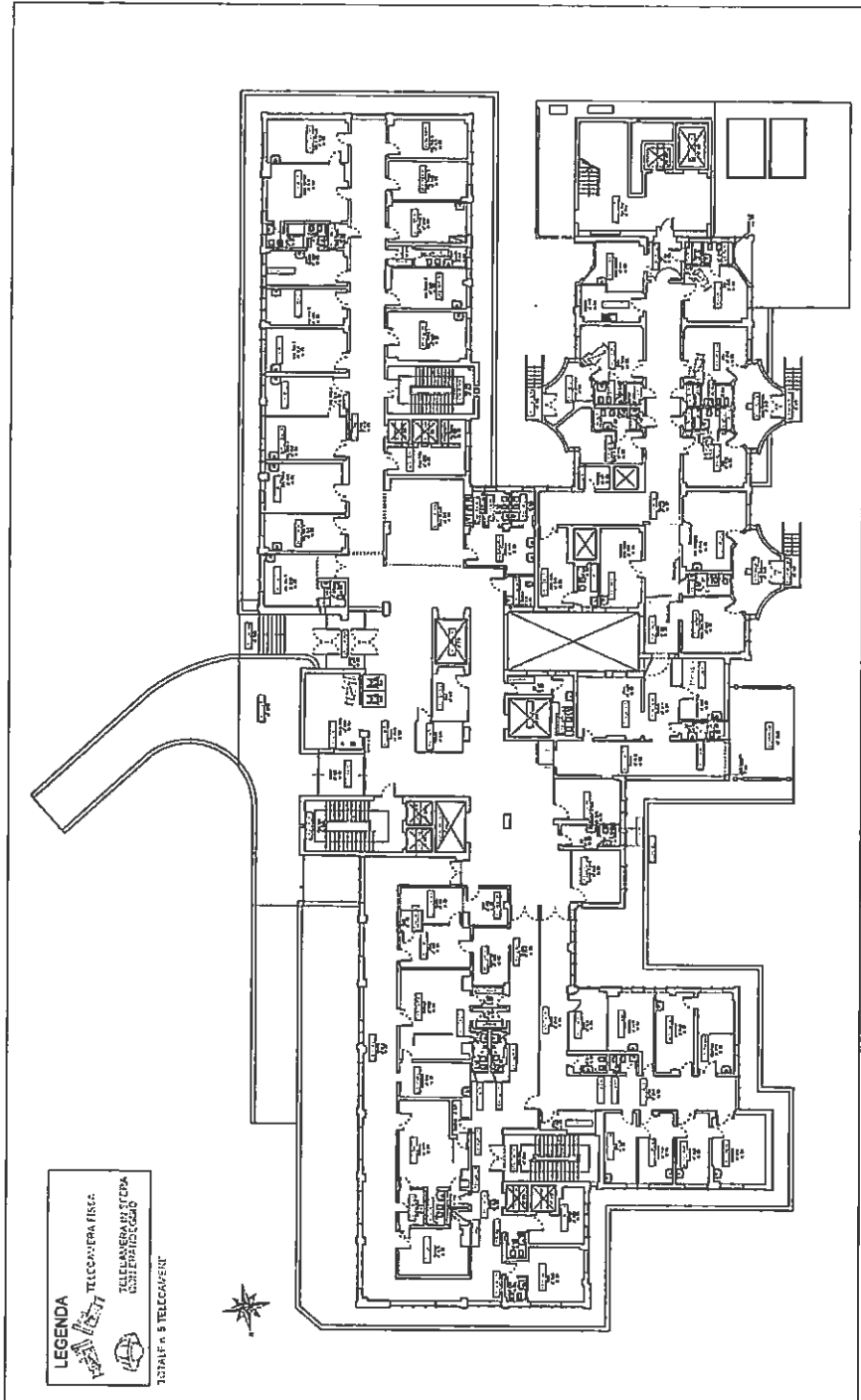




Handwritten signatures and initials, including 'we' and a large stylized signature.

<b>PROGETTO PI-2017</b> <b>PADIGLIONE n. 13 PEDIATRIA</b> <b>UBICAZIONE TELECAMERE DI VIDEOSORVEGLIANZA</b> <small>Servizio per autorizzazioni C.R.</small>			
<b>COMPAGNIA DI INGEGNERIA</b> <b>ING. G. SANTORSOLA</b> <small>Via S. Maria Maddalena, 10 - 00187 Roma (RM) - Tel. 06/47821111</small>		<small>Disegnato da: [Nome]</small> <small>Disegnato da: [Nome]</small> <small>Disegnato da: [Nome]</small> <small>Disegnato da: [Nome]</small>	
<b>DIPARTIMENTO TECNICO</b> <b>CLINICA PEDIATRICA</b> <small>Via S. Maria Maddalena, 10 - 00187 Roma (RM) - Tel. 06/47821111</small>		<b>MECCANICHE ESTERNE</b>	
<b>OGGETTO</b> <b>PLANIMETRIA PIANO SEMINTERRATO</b>		<b>COMPLESSO</b> <b>TAVOLA</b> <b>01</b>	
<b>AGGIORNAMENTI</b> 1) 23/09/2017		<b>SCALA 1:200</b> <b>FILE</b>	
<b>DATA: 21/09/2014</b> <b>DISEGNATO DA: Fabio Gamberi</b>		<small>U:\00000001\TELECAMERE\ES01\TA_001.PDF - 13/03/2014 10:52:20</small>	

Handwritten text: 'AS SF WL'



**LEGENDA**  
 TELECAMERA FISCA  
 TELECAMERA PIU' STADA CON EDIFICIO  
 TOTALI e TELECAMERE

<p><b>UNIVERSITA' DI SANTORSOLA</b></p> <p>SEGRETERIA UNIVERSITARIA        Via S. Maria Maddalena, 1 - 20133 Milano - Tel. 02/503081</p>	
<p><b>PROGETTO PT--/2017</b>  <b>PADIGLIONE n. 13 PEDIATRIA</b>  <b>UBICAZIONE TELECAMERE DI VIDEOSORVEGLIANZA</b></p> <p style="text-align: right;">Data di P.A. autorizzativa: E-0</p>	
<p><b>Comune (autorizzante)</b>  <b>DIRETTORE GENERALE</b> Dott.ssa Antonella MESSORI  <b>PROGETTO ARCHITETTICO</b> Arch. Roberto PAVANELLI  <b>PROGETTO ESECUTIVO</b> Arch. Roberto PAVANELLI</p>	
<p><b>Dipartimento Tecnico</b>  <b>GRUPPO DI LAVORO</b>        Arch. Roberto PAVANELLI        Arch. Roberto PAVANELLI        Arch. Roberto PAVANELLI</p>	
<p><b>Disegnata da:</b> Roberto PAVANELLI  <b>Progettata da:</b> Roberto PAVANELLI  <b>Stampata da:</b> Roberto PAVANELLI  <b>Stampata in:</b> Milano - ITALIA</p>	
<p><b>DISCARICHI ESTERNI</b></p>	
<p><b>COMMESSA</b></p>	
<p><b>OGGETTO</b></p>	
<p><b>PLANIMETRIA PIANO TERRA</b></p>	
<p><b>TAVOLA</b></p>	
<p><b>02</b></p>	
<p><b>AGGIORNAMENTI</b></p>	
<p><b>1</b> 23 ottobre 2017</p>	
<p><b>2</b></p>	
<p><b>3</b></p>	
<p><b>4</b></p>	
<p><b>5</b> DATA: 23 Ottobre 2014</p>	
<p><b>6</b> DISEGNATO DA: Anna Corbelli</p>	
<p>FILE</p>	
<p>U:\Compartimenti\TELECAMERE\02\TA02\PT_13\PT_13_TERRA_02.dwg</p>	

NO / NO

*[Handwritten signature]*

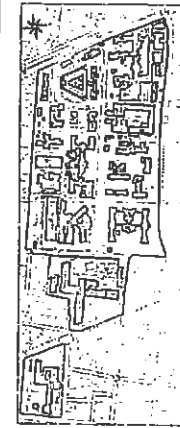
25 SF UL

POLICLINICO S. SANTORSOLA

MANAGERIALE E PROGETTUALE  
S.p.A. - Via S. Felice 15 - 20131 Milano

PROGETTO P.I. - 2017

**PROGETTO P.I. - 2017**  
**PADIGLIONE n. 13 PEDIATRIA**  
**UBICAZIONE TELECAMERE DI VIDEOSORVEGLIANZA**



Scala di riferimento: 1:500

Comitato Progettuale  
**DIRETTORE GENERALE**  
**DIRETTORE SANITARIO**  
**DIRETTORE AMMINISTRATIVO**  
**DIRETTORE DEI SERVIZI**

Comitato Progettuale  
**DIRETTORE GENERALE**  
**DIRETTORE SANITARIO**  
**DIRETTORE AMMINISTRATIVO**  
**DIRETTORE DEI SERVIZI**

**DIPARTIMENTO TECNICO**  
**GRUPPO DI LAVORO**  
**ING. RICCARDO PIZZINI**  
**ING. ANDREA BIANCHI**  
**ING. ANDREA BIANCHI**

**INCARICHI ESTERNI**

AGGIORNAMENTI

OGGETTO  
**PIANTA PIANO PRIMO**

CONNESSA

1

2

3

4

5

6

10 Agosto 2017

DATA: 21 Ottobre 2014

FILE

SCALA: 1:200

DISEGNATO DA: Anna Ghisla

VERIFICATO DA: RICCARDO PIZZINI

PROGETTATO DA: RICCARDO PIZZINI

PROGETTATO DA: RICCARDO PIZZINI

PROGETTATO DA: RICCARDO PIZZINI

PROGETTATO DA: RICCARDO PIZZINI

PROGETTATO DA: RICCARDO PIZZINI

PROGETTATO DA: RICCARDO PIZZINI

PROGETTATO DA: RICCARDO PIZZINI

PROGETTATO DA: RICCARDO PIZZINI

PROGETTATO DA: RICCARDO PIZZINI

PROGETTATO DA: RICCARDO PIZZINI

PROGETTATO DA: RICCARDO PIZZINI

PROGETTATO DA: RICCARDO PIZZINI

PROGETTATO DA: RICCARDO PIZZINI

PROGETTATO DA: RICCARDO PIZZINI

PROGETTATO DA: RICCARDO PIZZINI

PROGETTATO DA: RICCARDO PIZZINI

PROGETTATO DA: RICCARDO PIZZINI

PROGETTATO DA: RICCARDO PIZZINI

PROGETTATO DA: RICCARDO PIZZINI

PROGETTATO DA: RICCARDO PIZZINI

PROGETTATO DA: RICCARDO PIZZINI

PROGETTATO DA: RICCARDO PIZZINI

PROGETTATO DA: RICCARDO PIZZINI

PROGETTATO DA: RICCARDO PIZZINI

PROGETTATO DA: RICCARDO PIZZINI

PROGETTATO DA: RICCARDO PIZZINI

PROGETTATO DA: RICCARDO PIZZINI

PROGETTATO DA: RICCARDO PIZZINI

PROGETTATO DA: RICCARDO PIZZINI

PROGETTATO DA: RICCARDO PIZZINI

PROGETTATO DA: RICCARDO PIZZINI

PROGETTATO DA: RICCARDO PIZZINI

PROGETTATO DA: RICCARDO PIZZINI

PROGETTATO DA: RICCARDO PIZZINI

PROGETTATO DA: RICCARDO PIZZINI

PROGETTATO DA: RICCARDO PIZZINI

PROGETTATO DA: RICCARDO PIZZINI

PROGETTATO DA: RICCARDO PIZZINI

PROGETTATO DA: RICCARDO PIZZINI

PROGETTATO DA: RICCARDO PIZZINI

PROGETTATO DA: RICCARDO PIZZINI

PROGETTATO DA: RICCARDO PIZZINI

PROGETTATO DA: RICCARDO PIZZINI

PROGETTATO DA: RICCARDO PIZZINI

PROGETTATO DA: RICCARDO PIZZINI

PROGETTATO DA: RICCARDO PIZZINI

PROGETTATO DA: RICCARDO PIZZINI

PROGETTATO DA: RICCARDO PIZZINI

PROGETTATO DA: RICCARDO PIZZINI

PROGETTATO DA: RICCARDO PIZZINI

PROGETTATO DA: RICCARDO PIZZINI

PROGETTATO DA: RICCARDO PIZZINI

PROGETTATO DA: RICCARDO PIZZINI

PROGETTATO DA: RICCARDO PIZZINI

PROGETTATO DA: RICCARDO PIZZINI

PROGETTATO DA: RICCARDO PIZZINI

PROGETTATO DA: RICCARDO PIZZINI

PROGETTATO DA: RICCARDO PIZZINI

PROGETTATO DA: RICCARDO PIZZINI

PROGETTATO DA: RICCARDO PIZZINI

PROGETTATO DA: RICCARDO PIZZINI

PROGETTATO DA: RICCARDO PIZZINI

PROGETTATO DA: RICCARDO PIZZINI

PROGETTATO DA: RICCARDO PIZZINI

PROGETTATO DA: RICCARDO PIZZINI

PROGETTATO DA: RICCARDO PIZZINI

PROGETTATO DA: RICCARDO PIZZINI

PROGETTATO DA: RICCARDO PIZZINI

PROGETTATO DA: RICCARDO PIZZINI

PROGETTATO DA: RICCARDO PIZZINI

PROGETTATO DA: RICCARDO PIZZINI

PROGETTATO DA: RICCARDO PIZZINI

PROGETTATO DA: RICCARDO PIZZINI

PROGETTATO DA: RICCARDO PIZZINI

PROGETTATO DA: RICCARDO PIZZINI

PROGETTATO DA: RICCARDO PIZZINI

PROGETTATO DA: RICCARDO PIZZINI

PROGETTATO DA: RICCARDO PIZZINI

PROGETTATO DA: RICCARDO PIZZINI

PROGETTATO DA: RICCARDO PIZZINI

PROGETTATO DA: RICCARDO PIZZINI

PROGETTATO DA: RICCARDO PIZZINI

PROGETTATO DA: RICCARDO PIZZINI

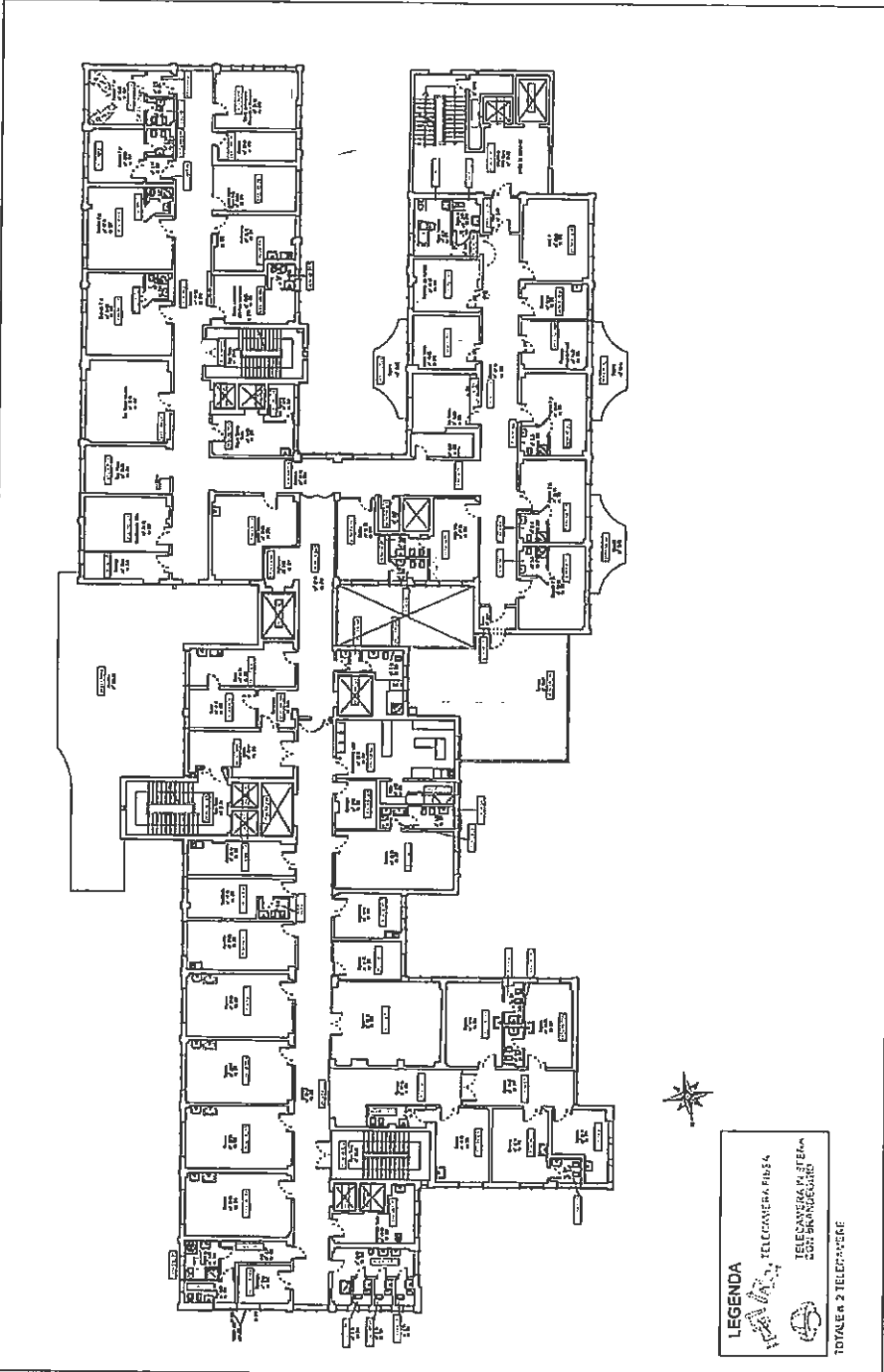
PROGETTATO DA: RICCARDO PIZZINI

PROGETTATO DA: RICCARDO PIZZINI

**LEGENDA**

- TELECAMERA FISSA
- TELECAMERA ESTERNA
- TELECAMERA PORTATILE





TOTALE n. 2 TELECAMERE

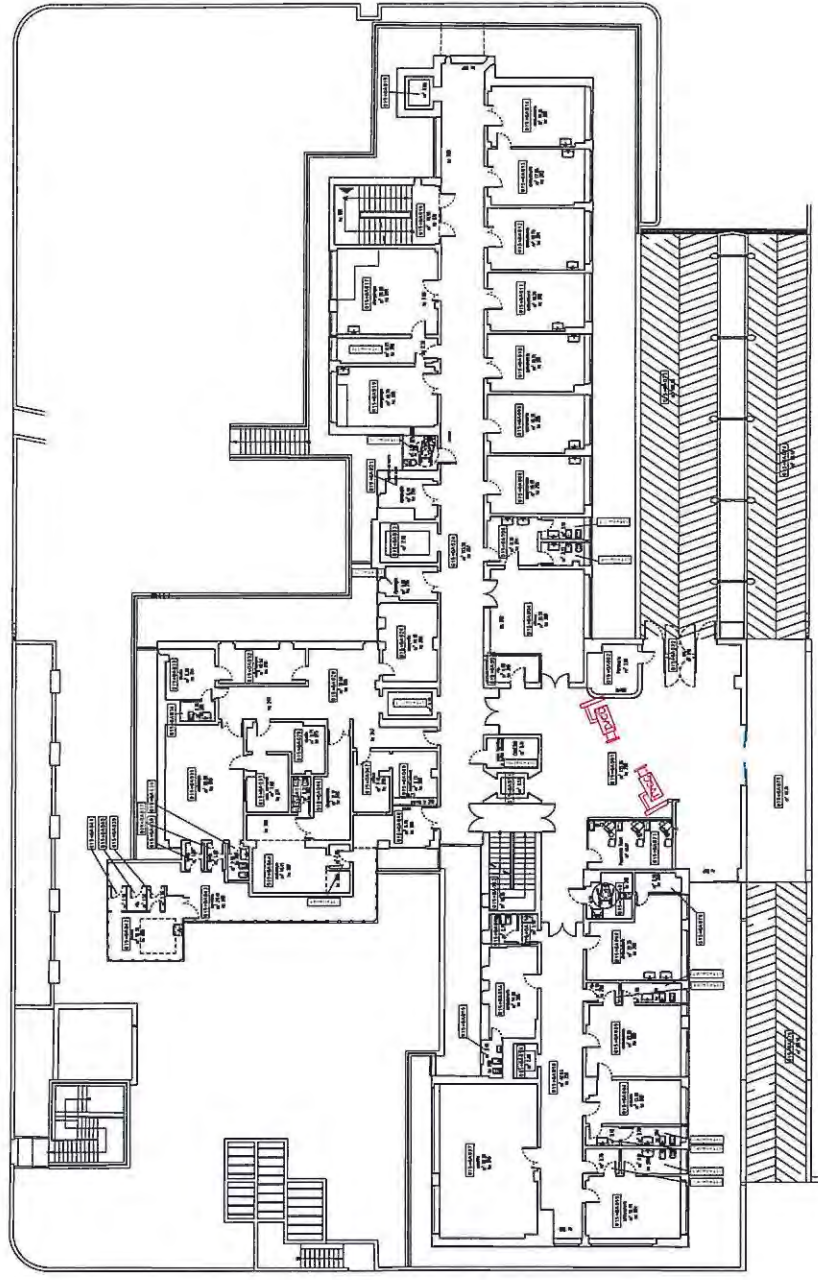


Handwritten signatures and initials: "NS SF", "JLD", and a large signature "me" with a flourish.

MS Be

MS Be

					
<p><b>PROGETTO P/- /2017</b>  <b>PADIGLIONE n. 15 PNEUMONEFROLOGIA</b>  <b>UBICAZIONE TELECAMERE DI VIDEOSORVEGLIANZA</b></p>					
<p>Spazio per autorizzazione Enit</p>					
		<p><b>Commissari/Proprietà:</b>          DIRETTORE GENERALE Dott.ssa Antonella MESSORI          DIRETTORE SANITARIO Dott. Gianbattista SPAGNOLI          DIRETTORE AMMINISTRATIVO Dott. Davide FORMICCIARI</p>			
<p><b>DIPARTIMENTO TECNICO</b>          Gruppo di Lavoro:          Dott. Ing. Daniela PEDRINI          Dott. Ing. Gaspare SERRAZZANETTI          Sig.ra Anna GURBINI</p>		<p><b>Dipartimento Tecnico</b>          Progettazione, Sviluppo ed Investimenti          Resp. Ing. Daniela PEDRINI          Gruppo del Progetto:          Resp. Ing. Ivo FRASCARI</p>			
<p><b>Dipartimento Tecnico</b>          Progettazione, Sviluppo ed Investimenti          Resp. Dott. Ing. Daniela PEDRINI          Gruppo del Progetto:          Resp. Dott. Ing. Ivo FRASCARI</p>		<p><b>INCARICHI ESTERNI</b></p>			
<p>OGGETTO: <b>COMMESSA:</b></p>					
<p>AGGIORNAMENTI:</p>		<p>COMMESSA:</p>			
<p>1 10 Agosto 2017</p>		<p>TAVOLA: <b>01</b></p>			
<p>2 23 Agosto 2017</p>		<p><b>PLANIMETRIA PIANO TERRA</b></p>			
<p>3</p>		<p>SCALA: 1:200</p>			
<p>4</p>		<p>FILE:</p>			
<p>5</p>		<p>DATA: 23 Ottobre 2014</p>			
<p>6</p>		<p>DISegnato DA: Anita Garbin</p>			
<p>UND:\design\TELECAMERE\2017\ no1\Pad_1515telecamere.dwg</p>					



**LEGENDA**

-  TELECAMERA FISSA
-  TELECAMERA IN SFERA CON BRANDEGGIO

TOTALE n. 2 TELECAMERE



MS SF

Handwritten signature and initials on the right side of the page.

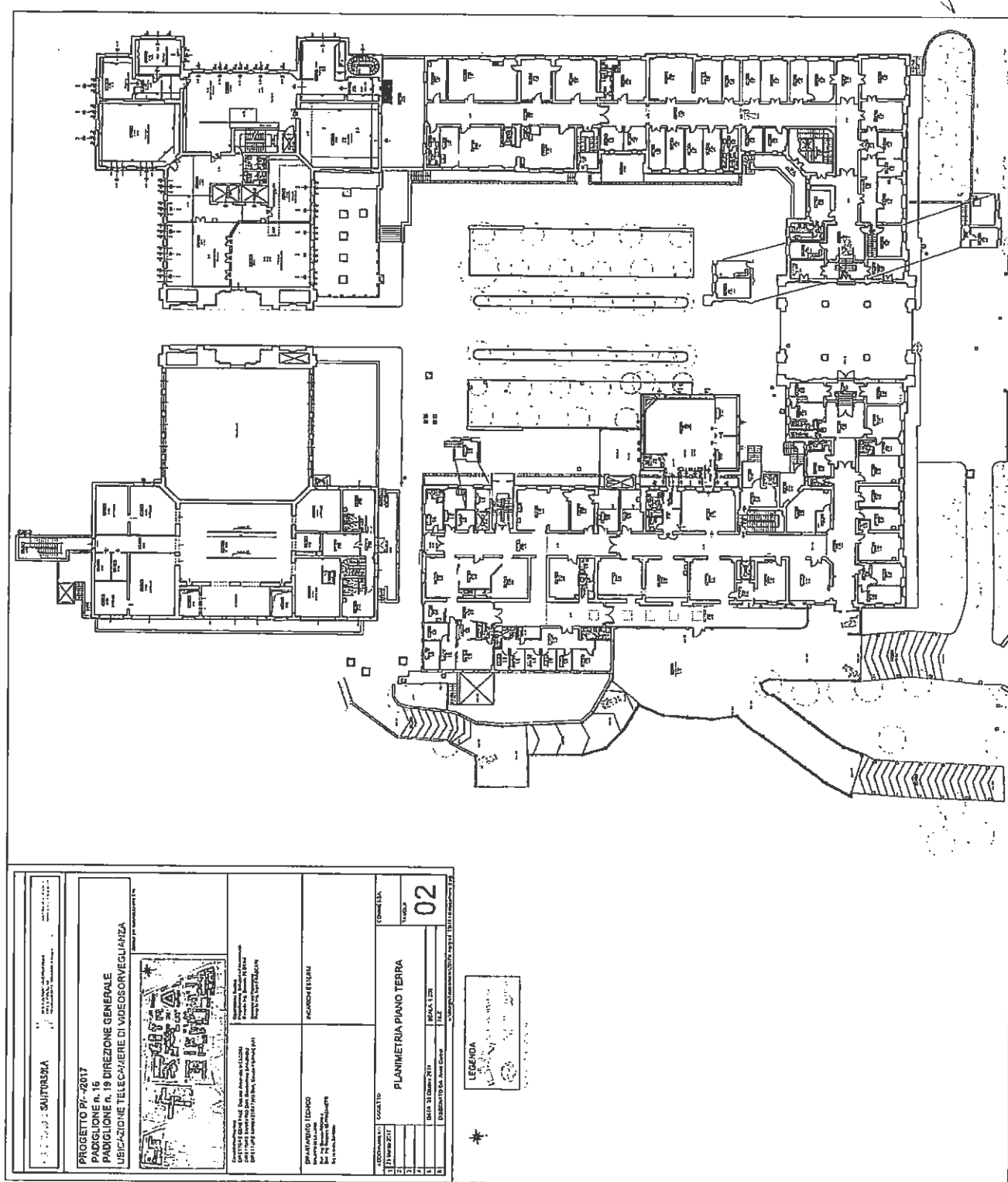




T  
T

Handwritten scribbles and lines in the top right corner.

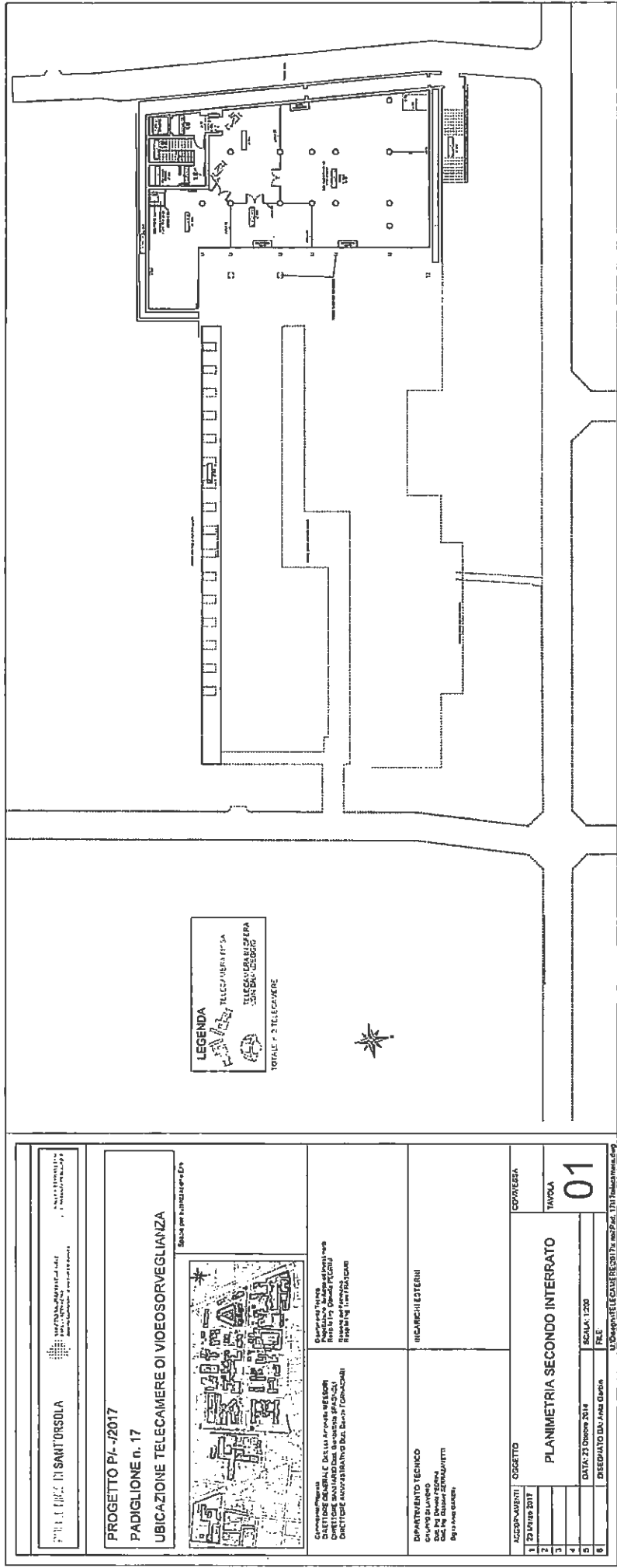
X5 SF



Handwritten scribbles in the bottom left corner.

me

20




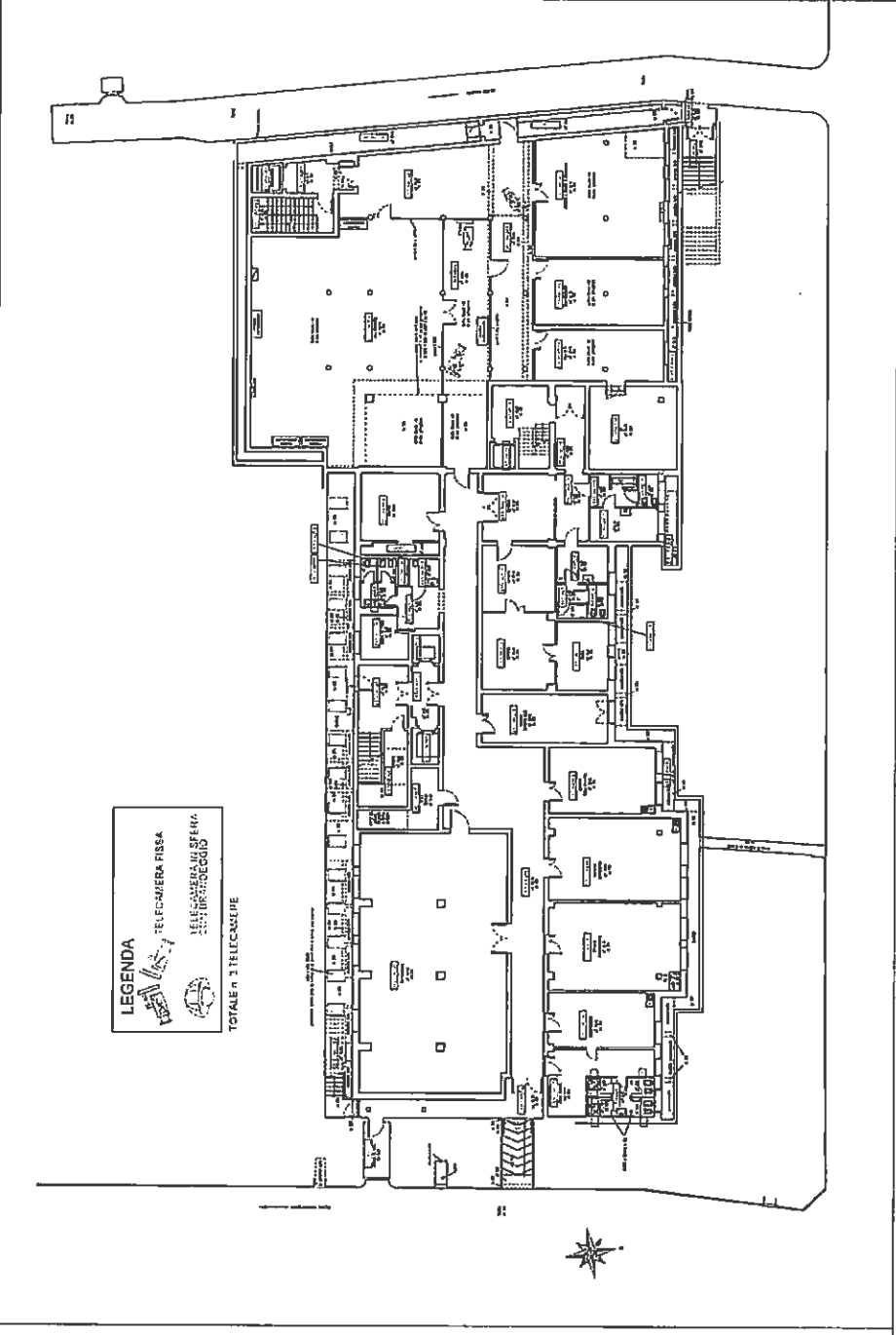
me

me

SF  
 US

me  
 JF

<p>  <b>MUNICIPALITÀ DI SANTORSO</b>  <small>Comune di Santorso - Via Roma, 10 - 37010 Santorso (VI) - Tel. 0445/460111</small> </p>		<p> <b>PROGETTO PI-1/2017</b>  <b>PADIGLIONE n. 17</b>  <b>UBICAZIONE TELECAMERE DI VIDEOSORVEGLIANZA</b>  <small>Scabio per ricostruzione E/R</small> </p>	
<p> <b>Comune di Padova</b>  <b>DIRETTORE GENERALE</b> Daniele Amadeo <b>AMM. GESTORI</b>  <b>DIRETTORE SANITARIO</b> Dal. Giustino <b>SPAZIOLI</b>  <b>DIRETTORE AMMINISTRATIVO</b> Dal. Guzzo <b>PONTICELLI</b> </p>		<p> <b>Dipartimento Padova</b>  <b>Provincia di Padova</b>  <b>Ente Ospedale Civile</b>  <b>Ente Ospedale Civile</b>  <b>Ente Ospedale Civile</b> </p>	
<p> <b>DIPARTIMENTO TECNICO</b>  <b>GRUPPO DI LAVORO</b>  <b>Dir. Ing. Sergio BERTOLUETTI</b>  <b>Sp. Ing. Luca CARBBI</b> </p>		<p> <b>INCARICHI ESTERNI</b> </p>	
<p> <b>AGGIORNAMENTI</b>  <b>1</b> 23 Marzo 2017  <b>2</b>  <b>3</b>  <b>4</b>  <b>5</b>  <b>6</b> </p>		<p> <b>OGGETTO</b>  <b>PLANIMETRIA PRIMO INTERRATO</b>  <b>COMMESSA:</b>  <b>TAVOLA</b>  <b>02</b> </p>	
<p> <b>DATA</b> 23 Ottobre 2014  <b>DISEGNATO DA</b> Anna Gaben  <b>FILE</b>  <small>U:\024899\TELECAMERE\2017\TA1701\TA1701.dwg</small> </p>		<p> <b>SCALA:</b> 1:200         </p>	



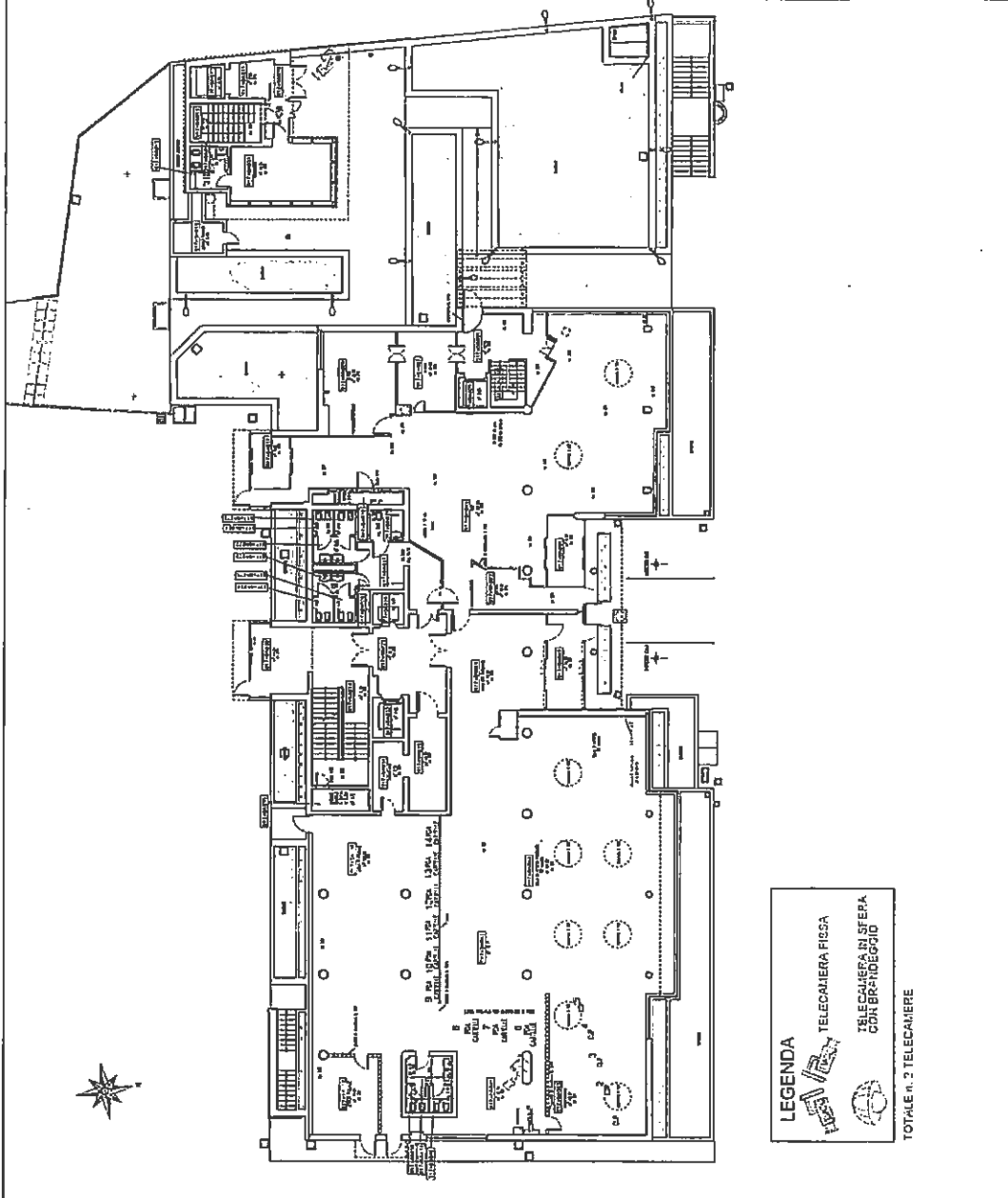
Handwritten signature or initials in the top right corner.

Handwritten signature or initials in the middle right area.

Handwritten text 'SF' and 'XJS' in the bottom right corner.

*Handwritten signature*

*Handwritten 'L'*



**LEGENDA**

- TELECAMERA FISSA
- TELECAMERA IN STEIPA CON BRANDEGGIO

TOTALE n. 2 TELECAMERE

*Handwritten signature*

<p><b>ANTONIO SANTORSOLA</b></p> <p>ARCHITETTO</p> <p>ASSOCIATO REGIONALE</p> <p>PROFESSIONE N. 123456789</p>		<p>PROGETTO P/- /2017</p> <p>PADIGLIONE n. 17</p> <p>UBICAZIONE TELECAMERE DI VIDEOSORVEGLIANZA</p> <p>Spazio per autorizzazione Enb</p>		<p></p>		<p>Dipartimento Tecnico</p> <p>Preparazione, Sviluppo ed Interventi</p> <p>Resp. In. Ing. Daniela PEDRINI</p> <p>Direzione del Progetto</p> <p>Resp. In. Ing. Ivano FRASCARI</p>		<p>Resp. In. Dott. Ing. Ivano FRASCARI</p> <p>INCARICHI ESTERNI</p>		<p>DIPARTIMENTO TECNICO</p> <p>GRUPPO DI LAVORO</p> <p>Dott. Ing. Daniela PEDRINI</p> <p>Dott. Ing. Giuseppe SERRAZZETTI</p> <p>56 n. Anfo GARBINI</p>		<p>COMMESSA:</p> <p>PLANIMETRIA PIANO TERRA</p> <p>TAVOLA: <b>03</b></p>	
<p>AGGIORNAMENTI</p> <p>1 23 Marzo 2017</p> <p>2</p> <p>3</p> <p>4</p> <p>5</p> <p>6</p>		<p>DATA: 23 Ottobre 2014</p> <p>SCALE: 1:200</p> <p>FILE:</p> <p>DISEGNATO DA: Anfo Garbin</p>		<p>UFFICIO: TELECAMERE017v - n01Pad_1717telecamere.dwg</p>		<p><i>Handwritten '8'</i></p> <p><i>Handwritten 'NS'</i></p>							

POLICLINICO DI SANT'ORSOLA


SERVIZIO SANITARIO REGIONALE  
EMILIA ROMAGNA  
Piazzale Ospedale, 2 - 40138 Bologna

UNIVERSITÀ DI BOLOGNA  
CENTRO DI RICERCA

PROGETTO P/- -2017  
PADIGLIONE n. 17

UBICAZIONE TELECAMERE DI VIDEOSORVEGLIANZA

Spazio per autorizzazione Enit



Comando/Progetto  
DIRETTORE GENERALE Dott. ssa Antonella MESSORI  
DIRETTORE SANITARIO Dott. Giambattista SPAGNOLI  
DIRETTORE AMMINISTRATIVO Dott. Davide FORNACIARI

Dipartimento Tecnico  
Progettazione, Sviluppo ed Investimenti  
Responsabile Ing. Daniela PEDRINI  
Gestione ed Interventi  
Responsabile Ing. Ivano FRASCARI

DIPARTIMENTO TECNICO  
GRUPPO DI LAVORO  
Dott. Ing. Daniela PEDRINI  
Dott. Ing. Giuseppe SERRAZANETTI  
Sig. ra Anita GARBIN

INCARICHI ESTERNI

OGGETTO:

PLANIMETRIA PIANO TERZO

COMMESSA:

TAVOLA: 04

AGGIORNAMENTI

1 23 Marzo 2017

2

3

4

5

6

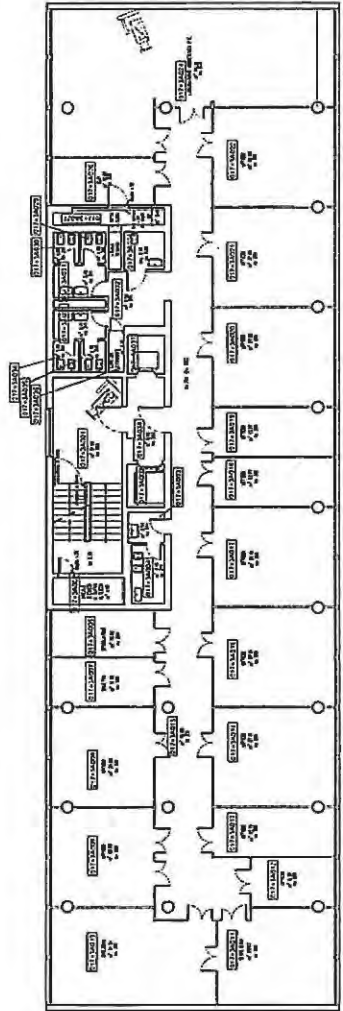
DATA: 23 Ottobre 2014

DISEGNATO DA: Anita Garbin

SCALA: 1:200

FILE:

u:\disegni\telecamere\2017\x\_rh\pad. 1717\telecamere.dwg



LEGENDA



TELECAMERA FISSA



TELECAMERA IN SFERA  
CON BRANDEGGIO

TOTALE n. 23 TELECAMERE



Handwritten signature or initials.

Handwritten signature or initials.

Handwritten signature or initials.

Handwritten signature or initials.

Handwritten signature/initials on the left margin.

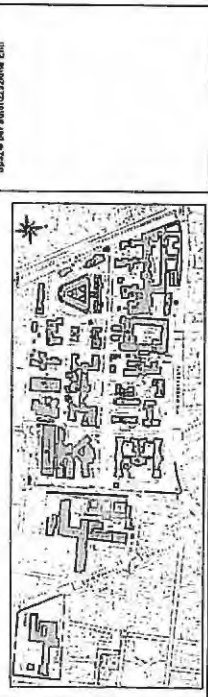
Handwritten 'u' and 'r' on the left margin.

Handwritten signature/initials on the right margin.

NS 8F

POLICLINICO DI SANT'ORSOLA  
 SERVIZIO REGIONALE  
 DI RADIOLOGIA  
 AREA DIAGNOSTICA  
 AREA OPERATIVA  
 AREA ASSISTENZIALE

PROGETTO P/L-2017  
 PADIGLIONE n. 17  
 UBICAZIONE TELECAMERE DI VIDEOSORVEGLIANZA



Comitato Progetti:  
 DIRETTORE GENERALE Dott. ssa Antonella MESSORI  
 DIRETTORE SANITARIO Dott. Giancarlo SPAGNOLI  
 DIRETTORE AMMINISTRATIVO Dott. Davide FORMICARI

Dipartimento Tecnico  
 Progettazione, Sviluppo ed Installamenti  
 Resp. Ing. Daniele PEDRINI  
 Gruppo di Progettazione  
 Resp. Ing. Matti FRASCARI

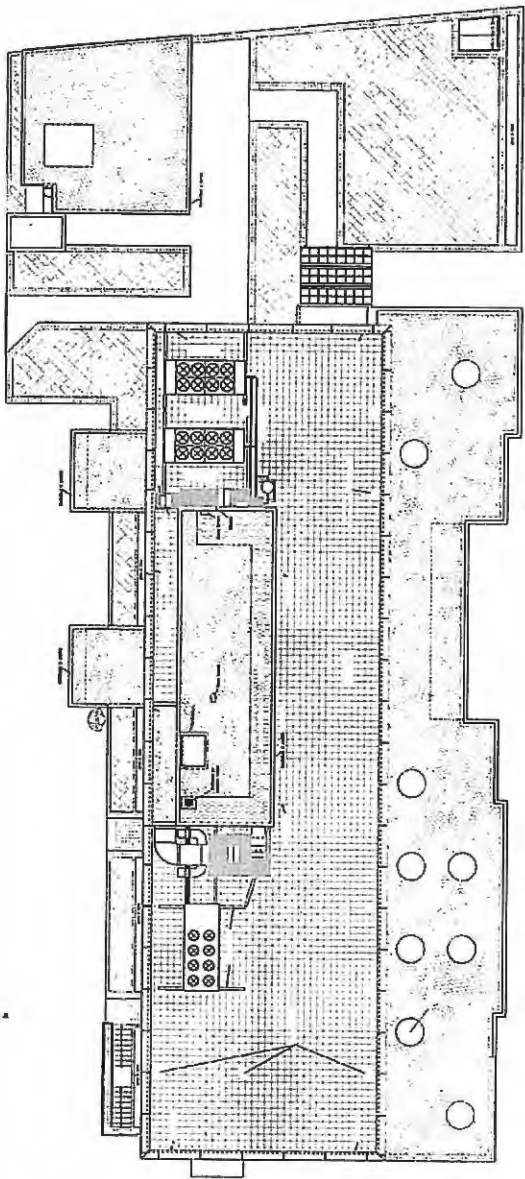
DIPARTIMENTO TECNICO  
 GRUPPO DI LAVORO  
 Dott. Ing. Daniela PEDRINI  
 Dott. Ing. Gabriele SERRAJIETTI  
 Sig. ro Aldo GARBIN

INCARICHI ESTERNI

AGGIORNAMENTI	OGGETTO	COMMESSA
1	23 Marzo 2017	TAVOLA
2		05
3		
4		
5	DATA: 24 Ottobre 2014	SCALA: 1:200
6	DISEGNATO DA: Anna Garbin	FILE

PLANIMETRIA PIANO COPERTO

U:\Disegni\TELECAMERE\2017\X.nod\Pad. 1717\telecamere.dwg



**LEGENDA**

- TELECAMERA FISSA
- TELECAMERA IN SFERA CON BRACCIO

TOTALE n. 1 TELECAMERA

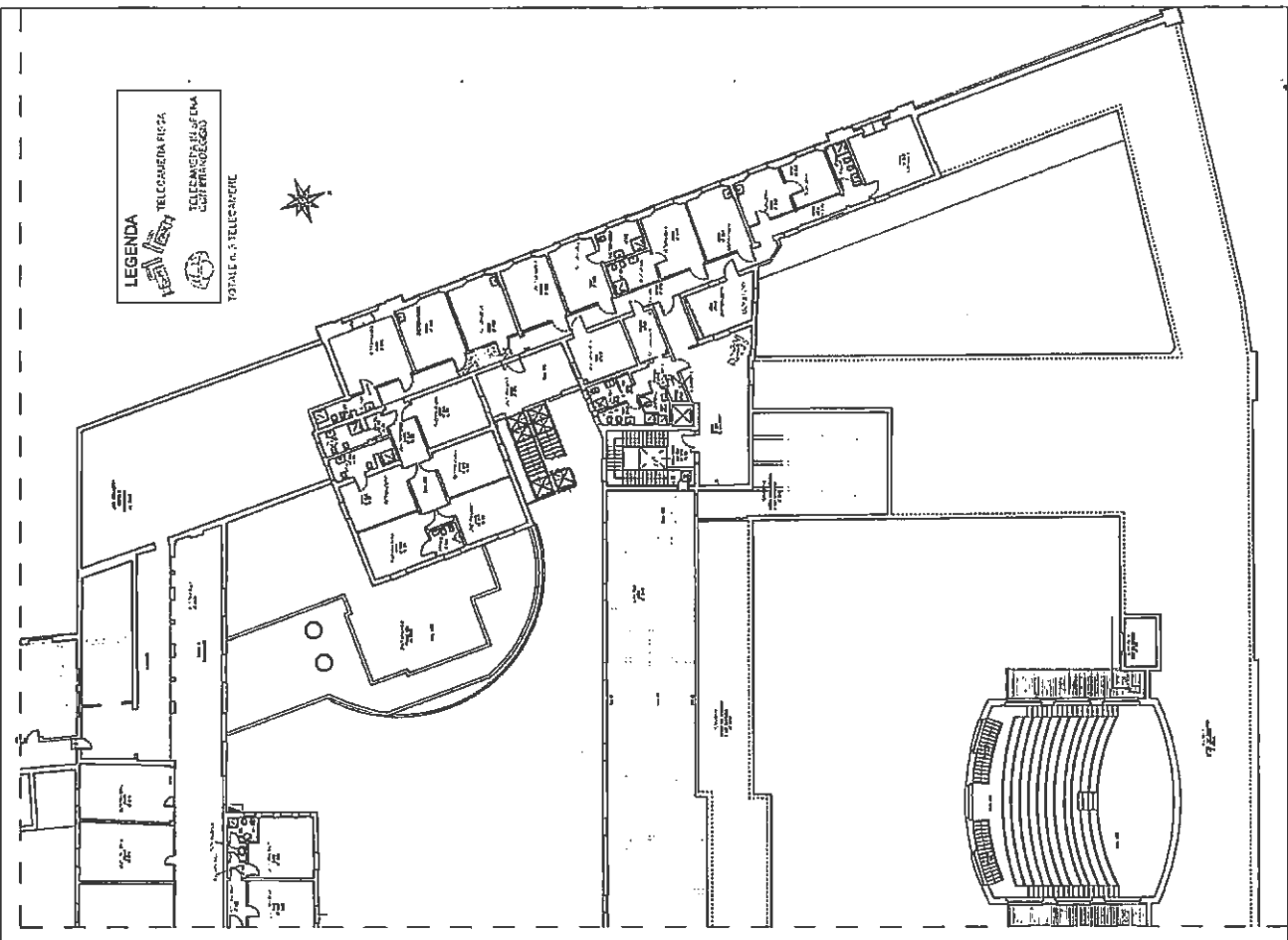


02

*[Handwritten signature]*

105 SF

*[Handwritten signature]*



**LEGENDA**

- TELECAMERA FIAT
- TELECAMERA SIF/DA
- TELECAMERA SIF/DA
- TELECAMERA SIF/DA

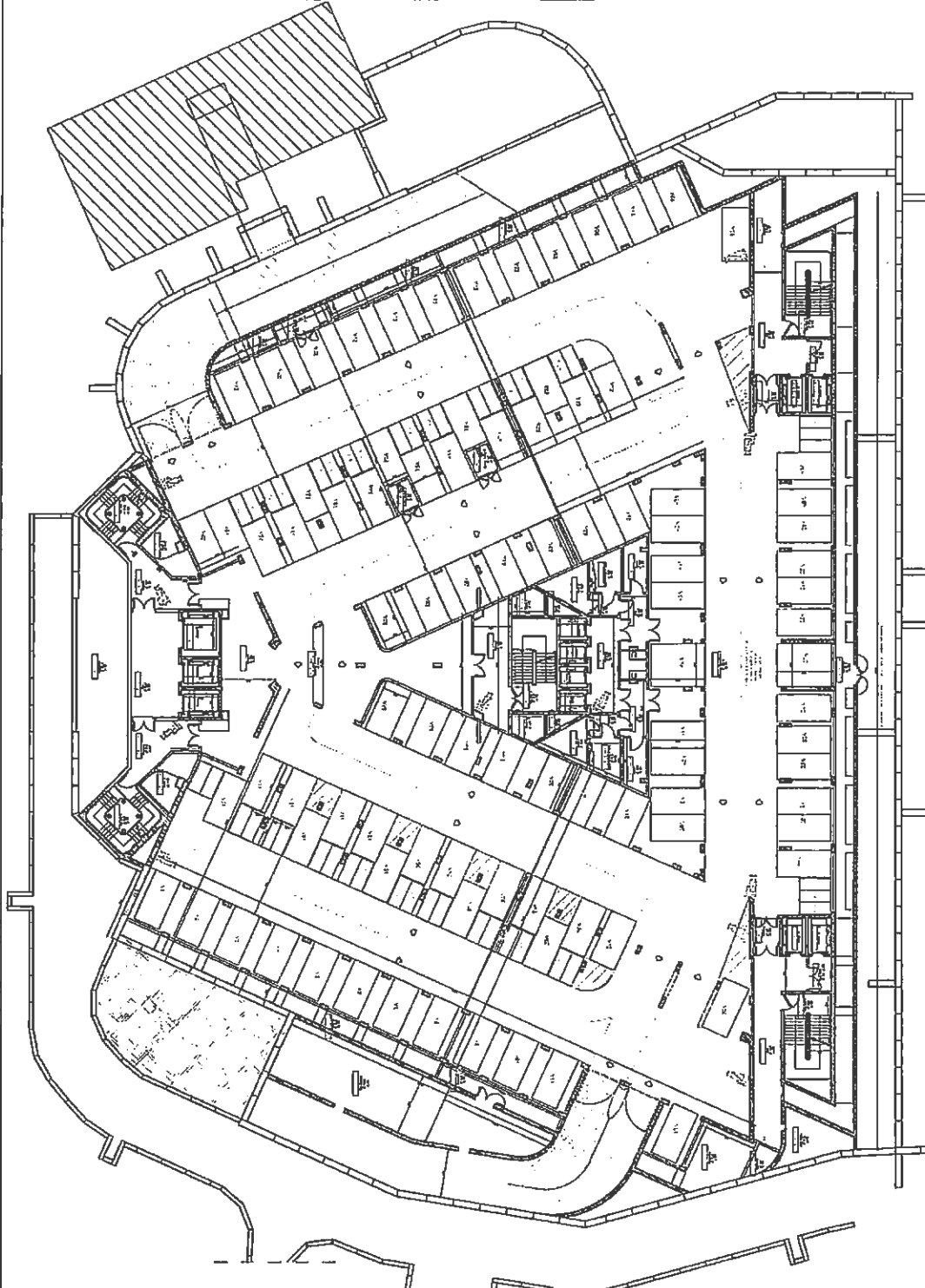
SPAZIO R. TELECAMERE

<p><b>POLICLINICO DI SANT'ORSOLA</b></p> <p>INDIRIZZO REGIONALE VIALE SAN GIUSEPPE 40138 BOLOGNA</p>	
<p><b>PROGETTO PI-7/2017</b></p> <p><b>PADIGLIONE n. 29 DERMATOLOGIA</b></p> <p><b>UBICAZIONE TELECAMERE DI VIDEOSORVEGLIANZA</b></p> <p><i>Spazio per videochiamate film</i></p>	
<p><b>Completamento</b></p> <p><b>DIRETTORE GENERALE</b> Daniela Amadori JESSORI  <b>DIRETTORE SANITARIO</b> Dr. Giancarlo SPINELLI  <b>DIRETTORE AMMINISTRATIVO</b> Dr. Carlo PIZZICANI</p>	
<p><b>Completamento Tecnico</b></p> <p>Progettazione, direzione ed esecuzione          Progettazione, direzione ed esecuzione          Progettazione, direzione ed esecuzione          Progettazione, direzione ed esecuzione</p>	
<p><b>INCARICHI ESTERNI</b></p>	
<p><b>DIPARTIMENTO TECNICO</b></p> <p>GRUPPO DI LAVORO          Dr. Ing. DANIELA PIZZICANI          Dr. Ing. DANIELA PIZZICANI          Dr. Ing. DANIELA PIZZICANI</p>	
<p><b>AGGIORNAMENTI</b></p> <p>1 23 Marzo 2017</p> <p>2</p> <p>3</p> <p>4</p> <p>5 DATA: 23 Ottobre 2014</p> <p>6 DISSEGNATO DA: ANNA GAUSA</p>	
<p><b>OGGETTO</b></p> <p><b>PLANIMETRIA PIANO SECONDO</b></p>	
<p><b>COMMESSA</b></p> <p><b>TAVOLA:</b></p> <p><b>02</b></p>	
<p>U.S. SPAZIO TELECAMERE (DITI) LOCALI TELECAMERE (DITI) 405</p>	



970

Handwritten signature/initials



<b>SCUOLA DI SARTORSOLA</b> <small>ISTITUTO TECNICO STATALE "G. GALILEI" - SARTORSOLA (PV) - VIA S. PIETRO 10 - 03040 SARTORSOLA (PV) - TEL. 035/231111 - FAX 035/231112</small>		<b>PROGETTO PI-42017</b> <b>PADIGLIONE n. 23 POLO CARDIO-TORACO-VASCOLARE</b> <b>UBICAZIONE TELECAMERE DI VIDEOSORVEGLIANZA</b> <small>SOTTOPIANO SOTTERRANEO</small>		<small>DETTAGLIO          INDICAZIONE          CONGRUE          INQUADRI          PROIEZIONE</small>
<small>PROIEZIONE          DIREZIONE GENERALE DEL VIGILANZA          DIREZIONE REGIONALE DEL CONTROLLO SANITARIO          DIREZIONE PROVINCIALE DI SARTORSOLA</small>		<small>RECAMERE ESTERNE</small>		
<small>DEPARTAMENTO TECNICO          S. GIOVANNI BATTISTA          Via S. Giovanni Battista, 11          03040 SARTORSOLA (PV)</small>		<small>COMPLESSA          TAVOLA  <b>01</b></small>		
<small>1. APPROVAZIONE DOCCIO          2. APPROVAZIONE          3. APPROVAZIONE          4. APPROVAZIONE          5. APPROVAZIONE          6. APPROVAZIONE</small>		<small>PLANIMETRIA PIANO INTERRATO</small> DATA: 2 AGOSTO 2017 SCALA: 1:200 DISEGNATO DA: M. F. G. P. S. FILE		
<small>LEGENDA</small> <small>TELECAMERE          TELECAMERE          TELECAMERE          TELECAMERE</small>		<small>SOLE N. 13 TELECAMERE</small>		

Handwritten signature/initials

Handwritten signature/initials

Handwritten initials: SF, SJA

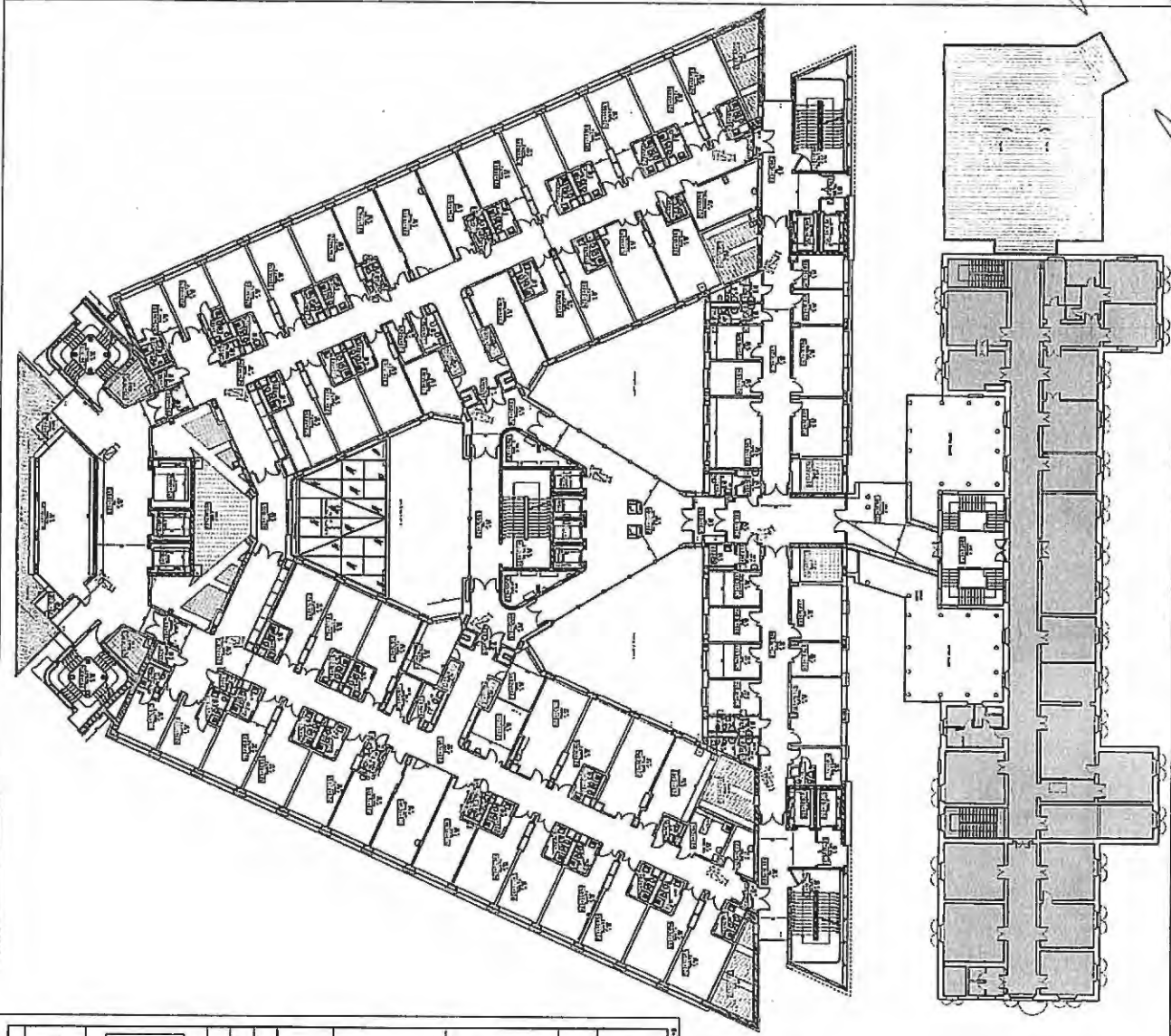






70

*[Handwritten signature]*

518 SF



			
<p><b>PROGETTO P1 - /2017</b>  <b>PADIGLIONE n. 23 POLO CARDIO-TORACO-VASCOLARE</b>  <b>UBICAZIONE TELECAMERE DI VIDEOSORVEGLIANZA</b></p>			
<p>Completamento          DIRETTORE GENERALE: Dott. Luca Basso          DIRETTORE SANITARIO: Dott. Gianmario Spagnoli          DIRETTORE AMMINISTRATIVO: Dott. Daniela Foricchia</p>		<p>Definizione finale          Firma in Pigi. Daniela Foricchia          Firmatario: DANIELA FORICCHIA</p>	
<p>DEPARTAMENTO TECNICO          DIVISIONE SANITARIA          U.O. DI DIAGNOSTICA PER          SOSTEGNO DIAGNOSTICO</p>		<p>INCASSI E ESTERIE</p>	
<p>AGGIORNAMENTI: COBERTO</p>		<p>CONMESSA</p>	
<p>PLANIMETRIA PIANO PRIMO</p>		<p>TAVOLA: <b>04</b></p>	
1	2	3	4
5	6	7	8
<p>DATA: 3 Agosto 2017</p>		<p>SCALA: 1:200</p>	
<p>DESIGNATO DA: Anna Guarnieri</p>		<p>FILE</p>	
<p>VEDI IMPOSTE CANTIERISTE, PER P. 11, 22, 23, 24, 25, 26, 27, 28, 29, 30, 31, 32, 33, 34, 35, 36, 37, 38, 39, 40, 41, 42, 43, 44, 45, 46, 47, 48, 49, 50, 51, 52, 53, 54, 55, 56, 57, 58, 59, 60, 61, 62, 63, 64, 65, 66, 67, 68, 69, 70, 71, 72, 73, 74, 75, 76, 77, 78, 79, 80, 81, 82, 83, 84, 85, 86, 87, 88, 89, 90, 91, 92, 93, 94, 95, 96, 97, 98, 99, 100</p>			



*[Handwritten signature]*

2  
171

**SANTORSULA** | **ME**

**PROGETTO PI-1/2017**  
**PADIGLIONE n. 23 POLO CARDIO-TORACO-VASCOLARE**  
**UBICAZIONE TELECAMERE DI VIDEOSORVEGLIANZA**

**CRITERIO GENERALE** DOTT. V. ANTONIO MARCONI  
**DIRETTORE GENERALE** DOTT. S. MARCONI  
**DIRETTORE AMMINISTRATIVO** DOTT. S. MARCONI  
**DIRETTORE TECNICO** DOTT. S. MARCONI

**INCARICHI E SERVIZI**

**QUALIFICAZIONE TECNICA**  
 DOTT. S. MARCONI  
 DOTT. S. MARCONI  
 DOTT. S. MARCONI

**DETERMINA**  
**PROTOCOLLO**  
**CONVENZIONE**  
**NUMERO**  
**PRODOTTO**

**LEGENDA**  
 TELECAMERE DI VIDEOSORVEGLIANZA  
 TELECAMERE DI VIDEOSORVEGLIANZA  
 TELECAMERE DI VIDEOSORVEGLIANZA

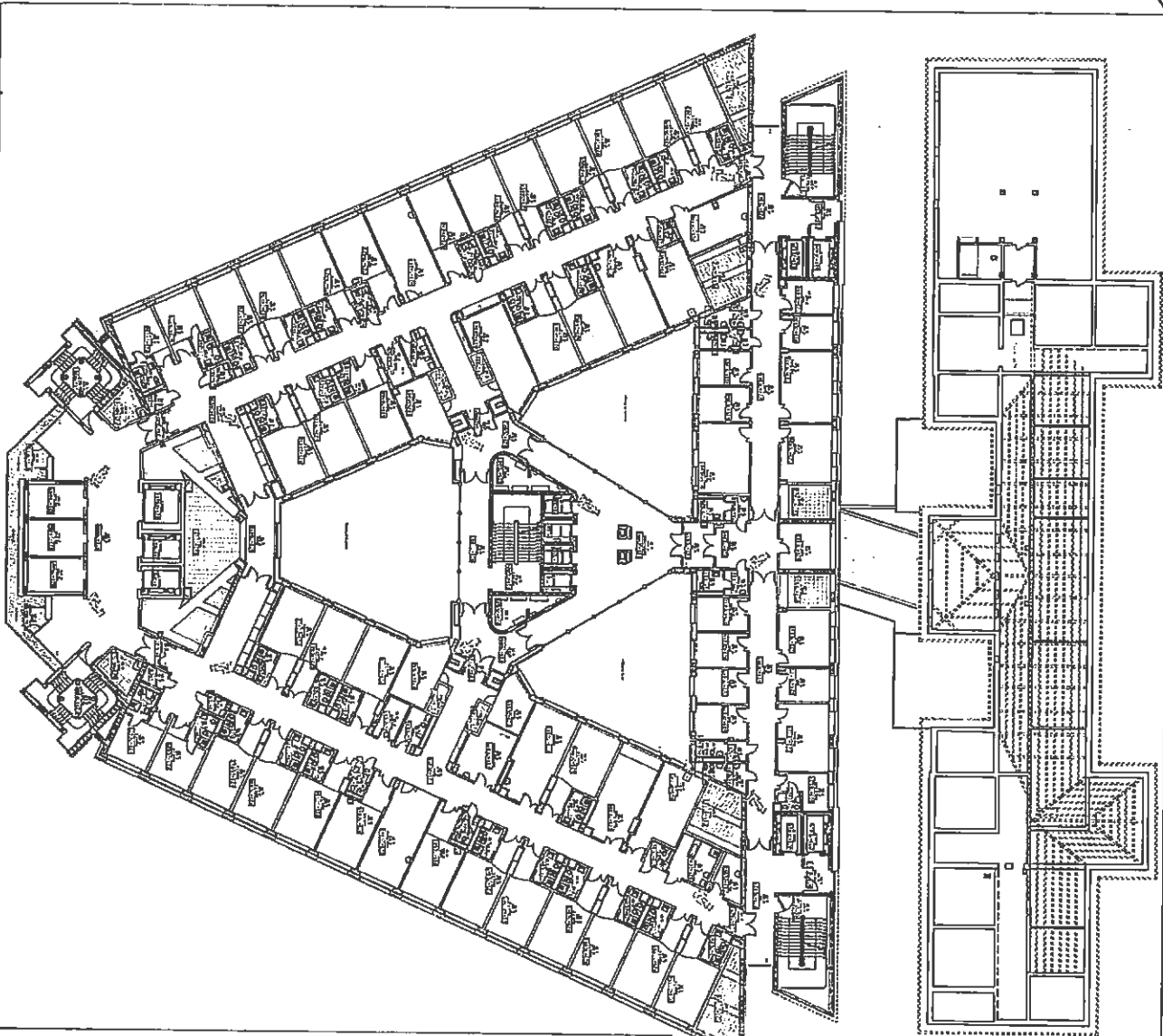
**AGGIORNAMENTI** | **DECRETI** | **CONFERENZE**

**PLANIMETRIA PIANO SECONDO**

**TAVOLA: 05**

**DATA:** 21/04/2017 | **SCALA:** 1:200 | **FILE**

**DIRETTORE:** DOTT. S. MARCONI



ME



8F  
NS

AMC  
A.1



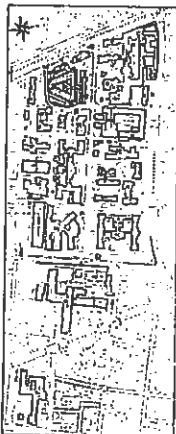


POLICLINICO DI SANTORSOLA

INGEGNERIA PROFESSIONALE  
ING. GIUSEPPE MARIANO  
ING. ANTONIO MARIANO

**PROGETTO P1- /2017**  
**PADIGLIONE n. 23 POLO CARDIO-TORACO-VASCOLARE**  
**UBICAZIONE TELECAMERE DI VIDEOSORVEGLIANZA**

Spazio per installazione ENE



DETERMINA
PROTOCOLLO
COMUNE P.23
NUMERO
PROGRESSIVO

Comune di Padova  
**DIRETTORE GENERALE DOTT. S. ANTONIO VESCOVI**  
**DIRETTORE SANITARIO DOTT. GIUSEPPE SPAGNOLI**  
**DIRETTORE AMMINISTRATIVO DOTT. UMBERTO FORNACIARI**

Comune di Padova  
Provincia di Padova  
Via S. Maria della Pace, 15  
35100 Padova (PD)

**DIPARTIMENTO TECNICO**  
GRUPPO DI LAVORO:  
DOTT. ING. GIUSEPPE MARIANO  
DOTT. ING. ANTONIO MARIANO  
Sg. In. Anna C. MARIANO

**RICAMICI ESTERNI**

AGGIORNAMENTI	OGGETTO	COMMESSA:
1		TAVOLA
2		<b>07</b>
3		
4		
5	DATA: 2 agosto 2017	SCALA: 1:200
6	DISEGNATO DA: Anna C. MARIANO	FILE

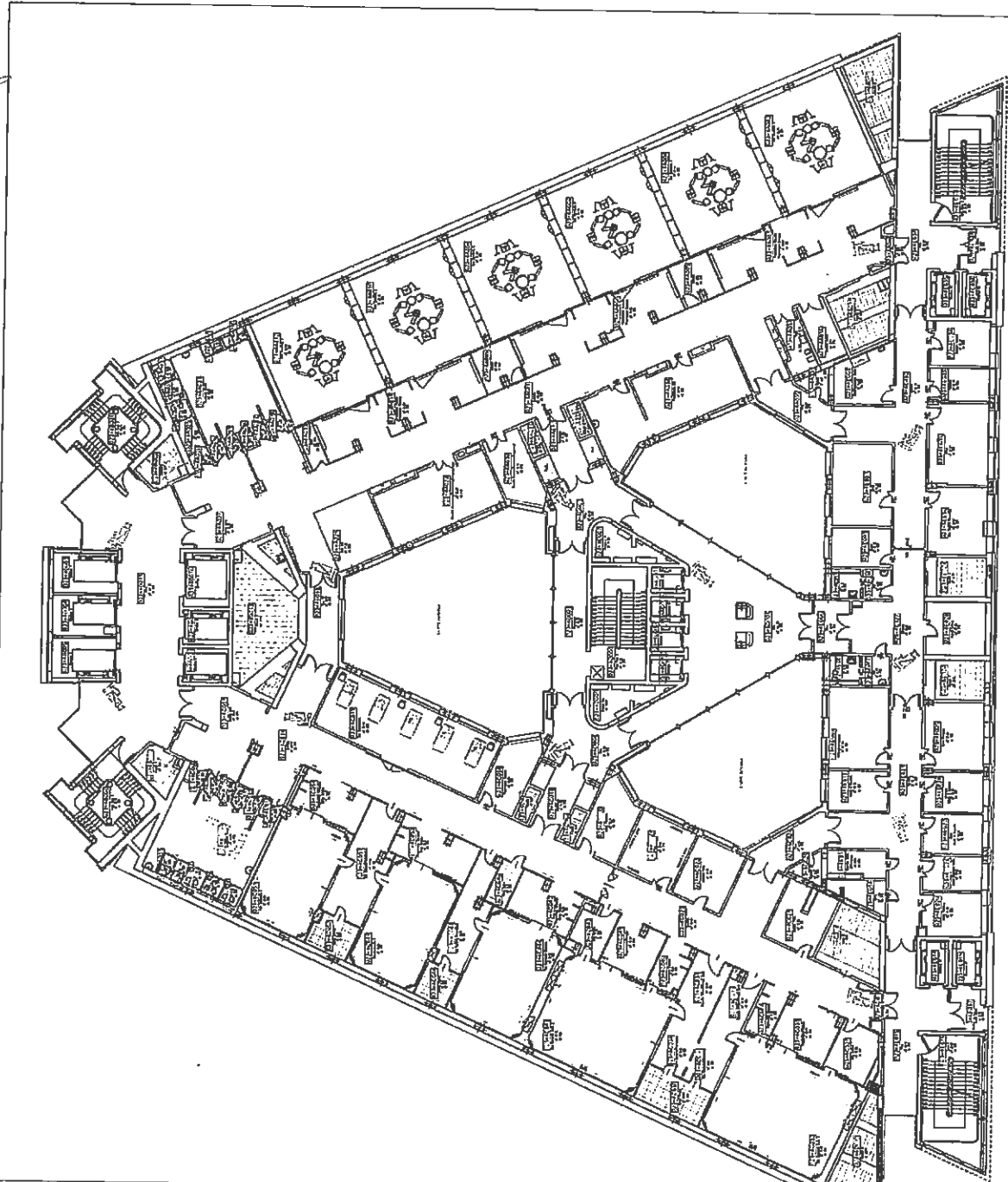
**PLANIMETRIA PIANO QUARTO**

U. O. Ospedale Civile di Padova - Ospedale 2303 - Magnifico 847

**LEGENDA**

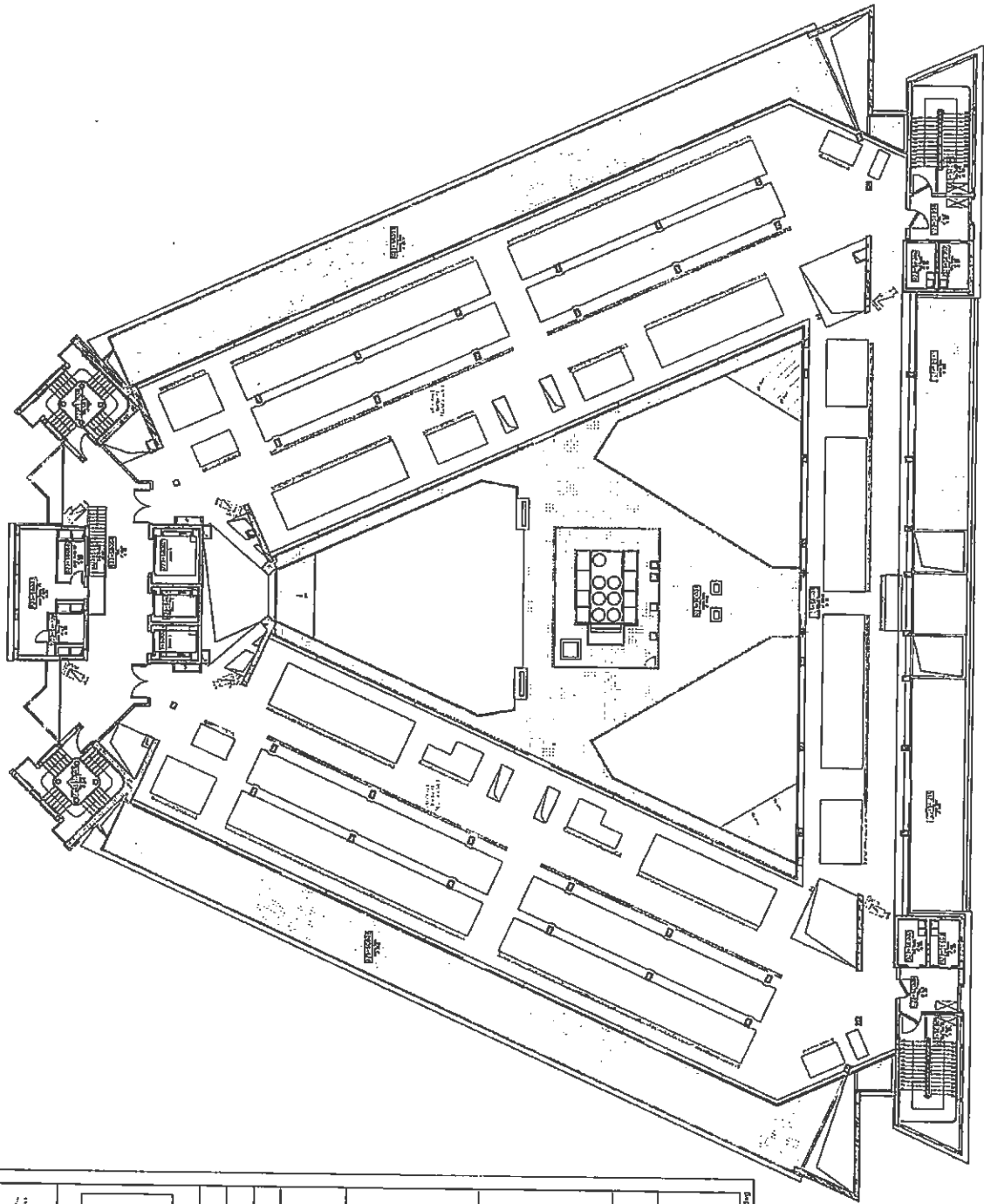
TELECAMERA  
TELECAMERA IN SPERANZA  
TELECAMERA IN SPERANZA

TOTALE n. 12 TELECAMERE



Handwritten notes and signatures on the right side of the page, including 'SF' and 'NS' at the bottom, and a large signature at the top right.

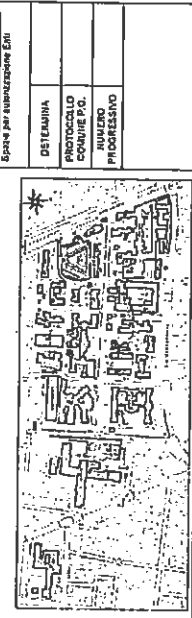
1.1



Handwritten scribbles and marks on the right side of the page.

**HOSPITAL DI SANT'ORSOLA**  
 DIREZIONE GENERALE  
 DIREZIONE AMMINISTRATIVA

**PROGETTO Pt-2017**  
**PADIGLIONE n. 23 POLO CARDIO-TORACO-VASCOLARE**  
**UBICAZIONE TELECAMERE DI VIDEOSORVEGLIANZA**




Comitato di Progetto  
**DIRETTORE GENERALE** Oreste Ambrogi Meszori  
**DIRETTORE SANITARIO** Don. Camillo Spadolini  
**CAPOINFERMIERE** Daniela Pedemonte  
 Direzione per gli Impianti  
 Direzione per i Servizi Tecnici

**DIPARTIMENTO TECNICO**  
 GRUPPO LAVORO  
 Ing. Guido Pedroni  
 Arch. Giancarlo Ricchetti  
 Sig. Anna Carra

ACQUINQUANZI	CIBGETTO	COMMESSA
1		TAVOLA
2		<b>08</b>
3		
4		
5		
6		

DATA: 2 Agosto 2017  
 DISEGNATO DA: Anna Carra  
 FILE

**PLANIMETRIA PIANO QUINTO**



Handwritten scribbles and marks at the bottom left of the page.

8F

NS



POLICLINICO DI SANT'ORSOLA

SERVIZIO SANITARIO REGIONALE  
FASCELLA ROMAGNOLA  
Area di Operazione - Unità Operativa - Bologna

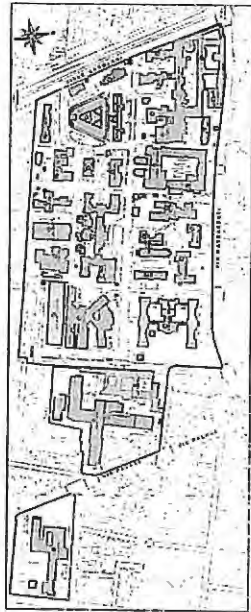
AREA SANITARIA REGIONALE  
UNIVERSITÀ DI BOLOGNA

PROGETTO P/- /2017

PADIGLIONE n. 26 ONCOLOGIA ADDARII

UBICAZIONE TELECAMERE DI VIDEOSORVEGLIANZA

Spazio per autorizzazione Emi



Comitente/Proprietà  
DIRETTORE GENERALE Dott.ssa Antonella MESSORI  
DIRETTORE SANITARIO Dott. Gianbattista SPAGNOLI  
DIRETTORE AMMINISTRATIVO Dott. Davide FORMACIARI

Dipartimento Tecnico  
Progettazione, Sviluppo ed Investimenti  
Resp.le Ing. Daniela PEDRINI  
Gestione del Patrimonio  
Resp.le Ing. Ivan FRASCARI

DIPARTIMENTO TECNICO  
GRUPPO DI LAVORO  
Dott. Ing. Daniela PEDRINI  
Dott. Ing. Gaspare SERRAJANETTI  
Sig.ra Anita GARBIN

INCARICHI ESTERNI

AGGIORNAMENTI  
1 23 Marzo 2017  
2  
3  
4  
5  
6

OGGETTO:

PLANIMETRIA PIANO TERRA

COMMESSA:

TAVOLA:

01

DATA: 23 Ottobre 2014


SCALA: 1:200

DISEGNATO DA: Anita Garbin

FILE:

U:\Disegni\TELECAMERE\2017\w\_nonPad\_2626telecamers.dwg

LEGENDA

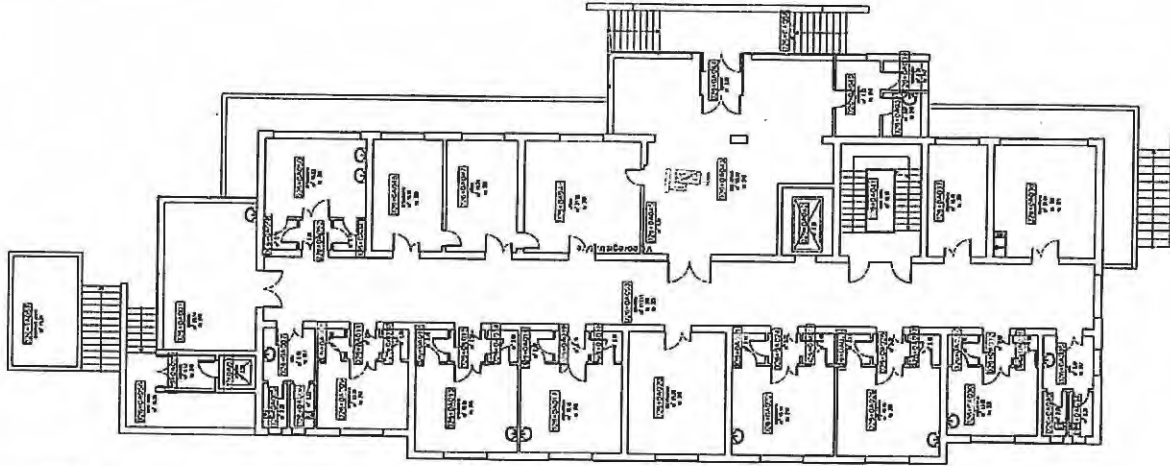


TELECAMERA FISSA



TELECAMERA IN SFERA  
CON BRANDEGGIO

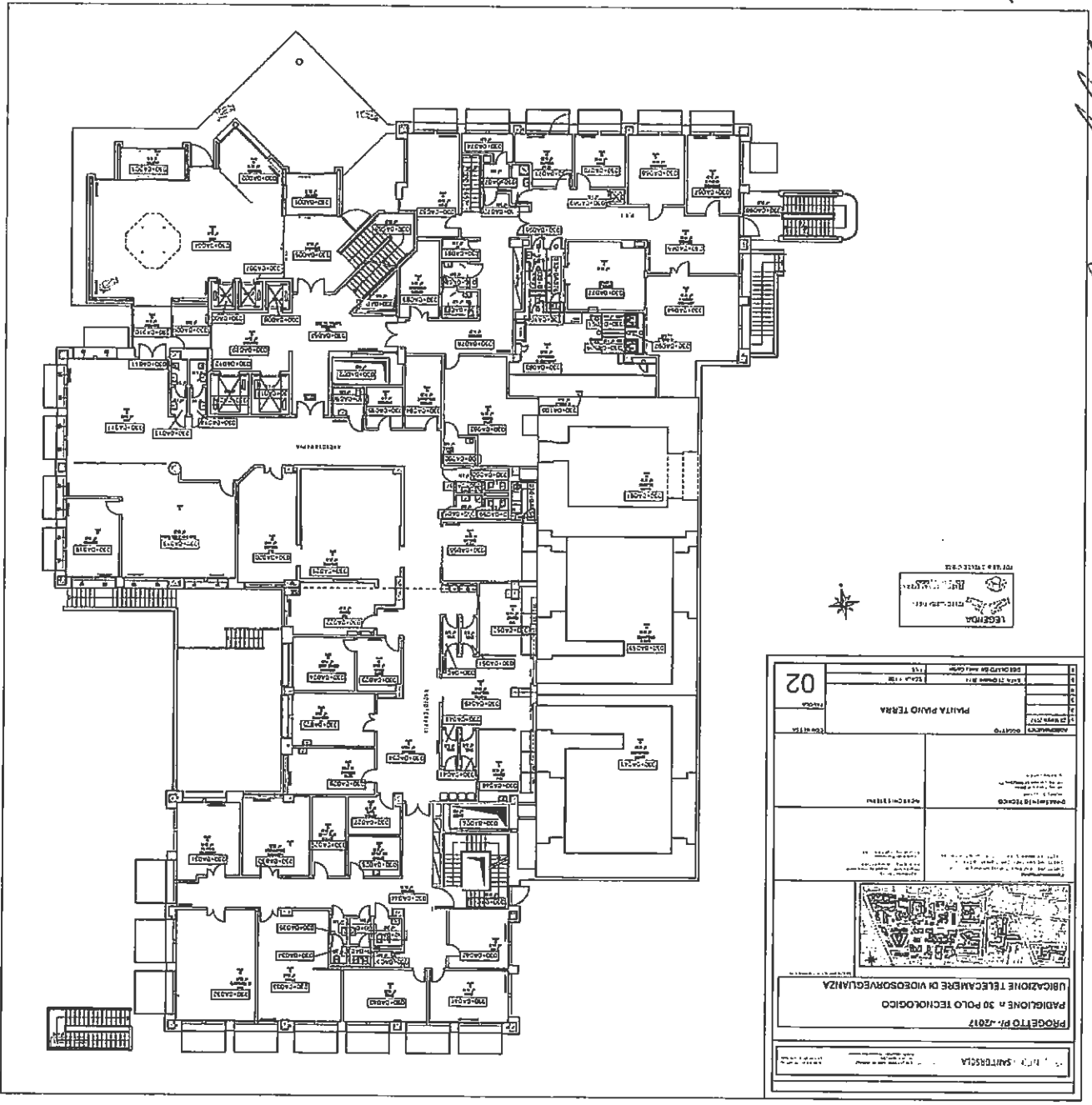
TOTALE n. 1 TELECAMERA



NS 6F

UL


*[Handwritten signature]*



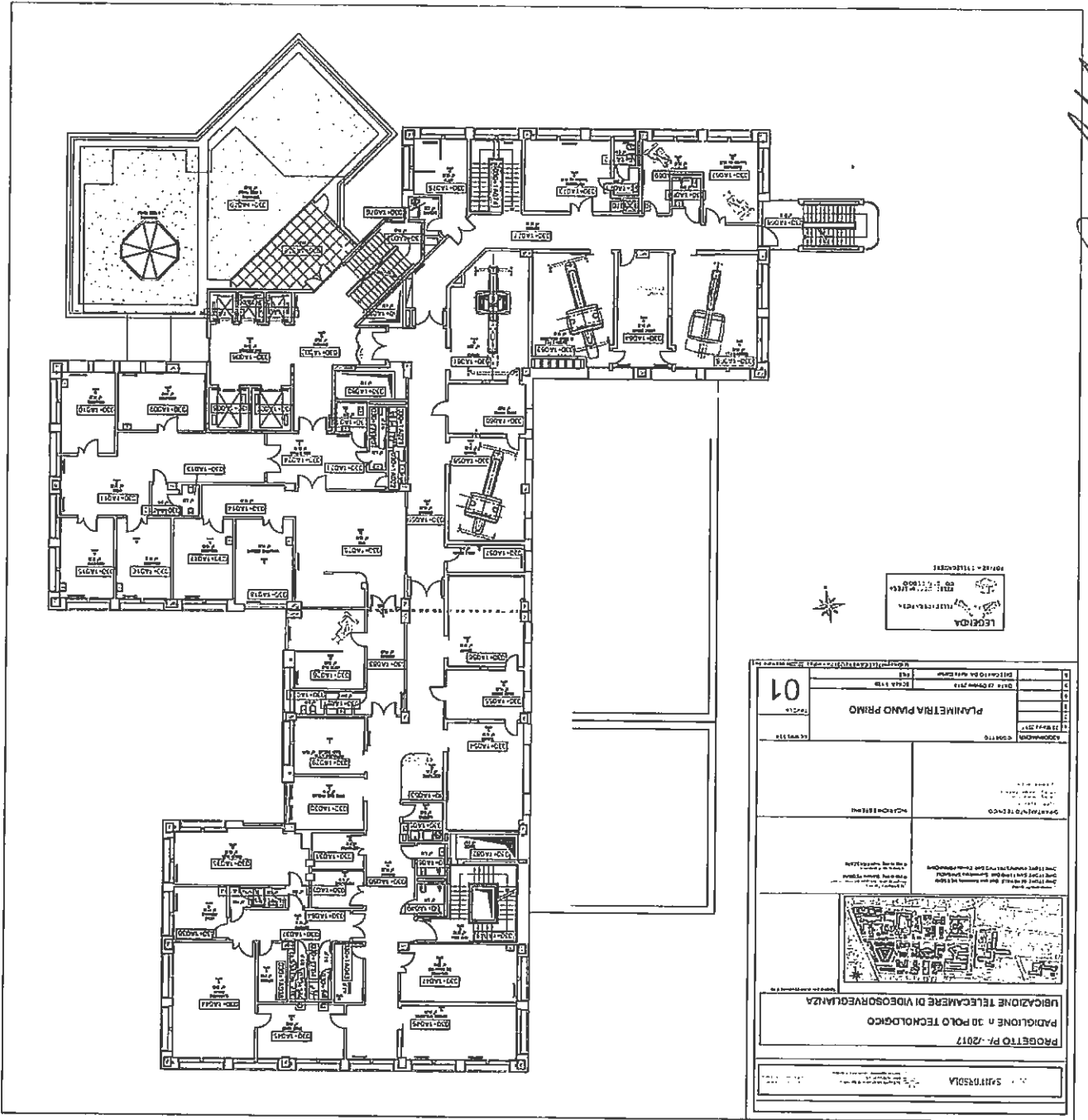
*[Handwritten signature]*

5/8 SF

201



Hand-drawn scribbles and lines at the top right, possibly a signature or initials.



Hand-drawn scribbles at the bottom left.

Hand-drawn scribbles at the bottom right, including the letters 'SN' and '8'.





**SISTEMI DI VIDEO SORVEGLIANZA - IMPIANTI TV C.C. ELENCO (aggiornamento al 20 settembre 2017)**


		A= Telecamere alta risoluzione B= Telecamere media risoluzione C= Obsolete D= Dome DVR= Telecamere senza registrazione PAD 31= Guardiola Ercolani													
PADIGLIONE N.	IMPIANTO N.	TELECAMERE N.	DOME N.	POSTAZIONE	DESCRIZIONE	CODICE LOCALE	VIDEOREGISTRATORE	CODICE LOCALE	MONITOR DESCRIZIONE	CODICE LOCALE	COLLEGAMENT IN LOCO	COLLEGAMENT PAD 31	REGISTRAZIONI IMMAGINI SI	REGISTRAZIONI IMMAGINI NO	NOTE
1	19	4	0	Pronto Soccorso oculistico e rampa di Via Schiassi - Telecamere colore a controllo : 1) Ingresso pronto soccorso 2) Sala attesa 3) Accesso Tunnel da Rampa carraia (A) 4) Tunnel park auto elettrica	Area P. Soccorso Ocul. e ingresso Tunnel Via Schiassi	DS-7208HWI presso portineria palagi	001+08 003	Monitor Portineria Palagi	Atrio Pad 1	X	X	X	X		IP - PC non dedicato
1	35	1	0	Pad 1 Portineria Palagi Telecamere colore a controllo : 1) Ingresso principale (A)	Atrio Pad 1	DS-7208HWI presso portineria palagi (stesso Impianto n.19)	001+08003	Monitor Portineria Palagi	Atrio Pad 1	X	X	X	X		IP - PC non dedicato
1	44	14	0	Reparto T.S.O. Palagi Uff. Caposala controllo: accessi comuni e stanze (A) CONTROLLO PAZIENTI	U.O. Psichiatria	DS-7216HWI	U.O. Psichiatria Guardiola caposala	Monitor	U.O. Psichiatria Guardiola caposala	X	X	X	X		
1	58	1	0	Pad 1 - Telecamere colore a controllo Punto Giallo (A)		DS-7208HWI presso portineria palagi	001+08003	Monitor Portineria Palagi	Atrio Pad 1	X	X	X	X		IP - PC non dedicato
2	1	4	0	Tunnel pad Albertoni - Telecamere in semisfera e/o custodia discreta B/N (1) Antistante Zona Colazione 1) Antistante Area spogliatoi 2) Ingresso Tunnel Palagi		DS-7208HWI presso portineria Pad 2	Atrio Pad 2 002+0C048			X	X	X	X		IP - PC non dedicato
2		1		Tunnel pad Albertoni - Telecamere in semisfera e/o custodia discreta B/N Area antistante ricarica mulettili	tunnel pad 2 002-11012	//		//					X		IP - PC non dedicato
2	18	2	0	Ascensori portalettighe Pad Albertoni Telecamere colore antivandalismo (A)	ASCENSORI n. 2D e 2C	DX2008 Pelco presso locale macchine Piano 5°		//		X	X	X	X		IP - PC non dedicato c'è la visione diretta. Successivo recupero immagini registrate
2		4		Telecamere visione traffico tunnel Pad 2 verso Pad 5 e viceversa	tunnel			n.4 Monitor		X	X	X	X		
2	22	1	0	Area ristoro Utenti - Telecamere colore (A)	Atrio Pad 2	DS-7208HWI presso Portineria Piano Terra (Stesso Impianto n.1)	Atrio Pad 2 002+0C048	Monitor Portineria Piano Terra	Atrio Pad 2 002+0C048	X	X	X	X		IP - PC non dedicato
2	24	1	0	Ingresso Pad 2 Albertoni Telecamere per esterno		DS-7208HWI presso Portineria Piano Terra (Stesso Impianto n.1)	Atrio Pad 2 002+0C048			X	X	X	X		IP - PC non dedicato
2	27	4	0	Porticato Cucina Centralizzata - Pad 2 Albertoni - Telecamere per esterno	Porticato area esterna	DX 8008 Pelco presso Pianoterra dispensa	002+0H011	//	//			X	X		IP - PC non dedicato




PADIGLIONE N.	IMPIANTO N.	TELECAMERE N.	DOME N.	POSTAZIONE	DESCRIZIONE	CODICE LOCALE	VIDEOREGISTRATORE	CODICE LOCALE	MONITOR DESCRIZIONE	CODICE LOCALE	COLLEGAMENT IN LOCO	COLLEGAMENT PAD 31	REGISTRAZIONI IMMAGINI SI	REGISTRAZIONI IMMAGINI NO	NOTE
2	28	1	0	Ingresso notturno Pad 2 Albertoni Collegamento Portineria Pr-Socc. Gen.	Porticato area esterna	DX 8008 Pelco presso Portineria Albertoni (Stesso impianto n.1)	Atrio Pad 2 002+0C048	//	//	//					IP - PC non dedicato Encoder video IP Decoder video IP N°.1 N°.1
2	38	4	0	Radioterapia Metabolica Pad2 Piano 5 Telecamere colore per interno (A) CONTROLLO PAZIENTI	002+5A011 002+5A014 002+5A021 002+5A040	Guardiola infermieri	002+5B023	Monitor LCD 17"	002+5B023	X			X		
2	41	1	0	CUCINA Centralizzata Pad 2 Piano 1° Telecamere colore a controllo frigo alimentari (A)	002+1H021	DS-7208HWI presso Ufficio	002+1H011	//	//		X		X		
2	42	1	0	CUCINA Centralizzata Pad 2 Piano 1° Telecamere colore a controllo 1)Magazzino alimenti (A)	002+1G001	DS-7208HWI presso Ufficio	002+1G004	//	//	X		X	X		Registrazioni visibili su richiesta
2	57	1	0	Pad 2 - telecamere colore a controllo Giallo (A)	Atrio Pad 2 002+0C048	DS-7208HWI presso Punto giallo	Atrio Pad 2 002+0C048	Monitor	Atrio Pad 2 002+0C048	X		X	X		IP - PC non dedicato
2		1	0	Pad 2 - telecamera Antibagno WC Atrio (Contro Atti vandalici, attività illecite)	Atrio Pad 2 002+0C021					X		X	X		IP - PC non dedicato
3	5	5	0	Ingresso Via Albertoni Porticato e Chiostro interno - Telecamere B/N con trasmettitore radio e ricevitore (B)+(D)	n.3 Portico Est. N.2 Portico Int.	DX-8008 Pelco presso Ufficio Viabilità Piano T.	003+0C028	//	//	X		X	X		IP - PC non dedicato
3	29	2	0	Porticato chiostro Piano T. Lato Ingressi da Via Albertoni Pad 3 Telecamere per esterno Alta Definiz	Portico Int. N.2	DX-8008 Pelco presso Ufficio Viabilità Piano T. (Stesso Impianto n.5)	003+0C028	//	//	X		X	X		IP - PC non dedicato
4	3	3	0	Tunnel padiglione Ostetricia-Ginecologia Telecamere in semisfera e/o custodia discreta B/N (C)	n.2 Tunnel vicino ascens. n.1 004+1A062	DX 8008 Pelco presso Portineria Piano T.				X		X			IP - PC NON dedicato
4	7	0	1	Padiglione Ostetricia-Ginecologia Balcone fronte Via Massarenti Dome su palo (D)	Sala ricreativa utenza 004+1C047	DX 8008 Pelco presso Ufficio/Ambulatorio Piano 1	Sala ricreativa utenza 004+1C047			X		X			IP - PC non dedicato
4.5	10	0	1	Incrocio strada principale con strada per Pad. Nuove Patologie e Pad. Ostetr. Ginecologia Dome su palo semaforico con staffa a pendente ; videoregistratore presso uff.piano interrato (D)	Incrocio tra Pad4 e Pad5	DX 8008 Pelco presso Laboratorio Ginecologia Tunnel	004-1A038			X		X			IP - PC non dedicato
4	12	4	0	Reperti Ostetricia Ginecologia Reparti interni Corridoi degenze US Piano 1 e 2 Telecamere colore mini-dome sulle uscite di Sicurezza al Piano 1 e 2 (A)	Ala A e Ala C	DS-7208HWI presso Ambulatorio attesas piano T.				X		X	X		IP - PC non dedicato


  
 DS SF Appa


  
 UML


  
 MRE



  
 ME

PADIGLIONE N.	IMPIANTO N.	TELECAMERE N.	DOME N.	DESCRIZIONE	CODICE LOCALE	VIDEOREGISTRATORE	CODICE LOCALE	MONITOR DESCRIZIONE	CODICE LOCALE	COLLEGAMENT		REGISTRAZIONI IMMAGINI		NOTE
										IN LOCO	PAD 31	SI	NO	
5	2	4	0	Tunnel padiglione Nuove Patologie Telecamere in semisfera e/o custodia discreta B/N (C)	Punti vari	DS-7208HWI Portineria Piano T.		//		X	X		IP - PC non dedicato	
5	13	2	0	Sala endoscopia piano 2 Nuove patologie Telecamere B/N (B)	Entrata anteriore e posteriore	DS-7208HWI Portineria Piano T. Nuove patologie (Stesso Impianto n.2)		//		X	X		IP - PC non dedicato	
5	14	2	0	Sala endoscopia piano 3 Nuove patologie Telecamere B/N (B)	Entrata anteriore e posteriore	DS-7208HWI Portineria Piano T. Nuove patologie (Stesso Impianto n.2)		//		X	X		IP - PC non dedicato	
5	15	2	0	n.1 Area Ristoro Utenti - Pad. 5 Nuove patologie Telecamere (A) n.1 Corridoio Aula Magna	005+0D038 e 005+0d037	DS-7208HWI Portineria Piano T. Nuove patologie (Stesso Impianto n.2)		//		X	X		IP - PC non dedicato	
5	31	17	0	Nuovo Pr. Soccorso e Polo Chirurgico N. 6 Telecamere Piano Interrato ALA H N.4 Telecamere Piano Terra N.2 telecamere Piano primo N.2 telecamere Piano secondo N.2 Telecamere Piano terzo (Armadi Guardaroba) N.1 telecamere Piano Quarto (accesso Vano Tecnico)	VARI Al Piano 1-2 e 3 Davanti ascensori e corridoi ALA H	DX-8132 del Nuovo Pronto Soccorso				X	X		IP - PC non dedicato	
5	32	2	0	Pad 5 Ingresso Principale telecamera all'interno Telecamera est. minidome ingresso citofono Visualizzazione con Quad screen presso Portineria Nuovo Pr. Socc.		DX-8132 del Nuovo Pronto Soccorso		Monitor c/o Portineria Nuovo Pr.Socc.		X	X		IP - PC non dedicato	
5	33	3	0	Polo Chir e Nuovo Pr. Socc. Telecam minidome esterno ingresso Ambulanze n.2 Telecam interne camera calda Ambulanze	Area est e int. Arrivo principale Ambulanze	DX-8132 del Nuovo Pronto Soccorso				X	X		IP - PC non dedicato	
5	33	1	0	n.1 Telecam interna Camera calda Piccola	Area Int. Arrivo ambulanze lato pad30	DX-8132 del Nuovo Pronto Soccorso			U.O. Radiologia Tecnici	X		X	IP - PC non dedicato	
5	34	8	0	Nuovo Polo chirurgico. Impianto esistente presso in manutenzione. DEGENZA DETENUTI	Pad 5 Piano 1	DVR Interno				X		X	Gestito in autonomia dalla Polizia Penitenziaria	
5	45	1	0	Polo Chirurgico pad 5 Sala terapia intensiva Telecamere colore per interno (A) CONTROLLO PAZIENTI	003+3H093	VIDEOREGISTRATORE	Guardiola	Monitor 17"	Guardiola	X		X		


  
 ANS SF


  
 V. M.


  
 M.


  
 M.



PADIGLIONE N.	IMPIANTO N.	TELECAMERE N.	DOME N.	POSTAZIONE	DESCRIZIONE	CODICE LOCALE	VIDEOREGISTRATORE	CODICE LOCALE	MONITOR DESCRIZIONE	CODICE LOCALE	COLLEGAMENT IN LOCO	COLLEGAMENT PAD 31	REGISTRAZIONI	REGISTRAZIONI	NOTE
													IMMAGINI	IMMAGINI	
5	48	2	0	Dott. Cavazza Pad 5 Piano -1 colore a Controllo -	Telecam Corridoio (A)	005-1A028	DS-7208HWI Studio dott. Cavazza	005-1A031	//		X	X			
5	49 50	1	0	Pad 5 Pr. Socc. TRIAGE Telecamere colore a controllo AREA Utenti ZONA BARELLE (A) AREA Utenti ZONA BARELLE Radiologia		005+0H037 005+1H095	DS-7208HWI presso Ufficio TRIAGE	005+1H029	MONITOR		X	X			
6	16	32	0	Camere Pad 6 malattie infettive Telecamere B/N (C+A) CONTROLLO PAZIENTI		n. 16 Camere Piano Terra- n. 16 Camere Piano1	Multiplexer + Quad screen Piano T - Multiplexer + Quad screen Piano 1 -		monitor LCD 17" monitor 9" b/n		X		X		
6	16	3	0	N.2 Ingresso Piano Terra - n.1 Accesso Tunnel Seminterrato		Accessi	Multiplexer + Quad Screen		monitor LCD 17" monitor 9" b/n		X		X		
7	47	2	0	Pad 7 Piano 1 - Telecamere colore a controllo :corridoio (A)		corridoio	DS-7208HWI presso Ufficio Segreteria				X		X		Non c'è la visione diretta. Successivo recupero immagini registrate
8	46	1	0	Pad 8 Ematologia - Telecamere colore a controllo SALA ATTESA (A)		08-0B058	DS-7208HWI presso Portineria	08+0B012	monitor		X	X			IP - PC non dedicato
8	5	0	0	Pad 8 Ematologia BCM Piano 2 CONTROLLO PAZIENTI		008+2A 001 008+2A 005 008+2A 008 008+2A 011 008+2A 014	videoregistratore	008+2A 055	n. 5 monitor		X		X		Si tratta di una fornitura + manutenzione erogata e gestita dall'Associaz. ALL (dall'anno 1984/85)
8	3	0	0	Pad 8 Ematologia Piano 3 - Telecamere uso int. Mini Dome CONTROLLO PAZIENTI		008+3A010 008+3A022 008+3A034	VIDEOSERVER	008+3A036	MONITOR lcd 19"		X		X		Richiesto dalla U.O. - Già installato
10	8	0	1	Padiglione Gozzadini angolo fronte via massarenti - Dome su staffa ad angolo (D)			DX 8008 Pelco presso laborat Pad 10 Piano 1				X	X			IP - PC non dedicato
13	4	1	0	Tunnel pad Pediatrica - Telecamere in semisfera e/o custodia discreta B/N (C)		Tunnel pad 13	DS-7208HWI presso Portineria P.T.	013+0A087			X	X			IP - PC non dedicato
13	21	1	0	Pad 13 Area Ristoro Utenti - Telecamere colore (A)		Atrio	DS-7208HWI presso Portineria P.T. (Stesso impianto n.4)		//		X	X			IP - PC non dedicato
13	26	4	0	Pronto Soccorso pediatrico CONTROLLO PAZIENTI		CAMERE PAZIENTI	Multiplexer 16 ing.	013+0A065	N.2 Monitor		X		X		Controllo finalizzato attività assistenziale del paziente
13	3	0	0	N. 3 Ambulatori Neuro Psich Inf. CONTROLLO PAZIENTI		013+0A044 n.2 013+0A041 n.1	apparecchiatura	013+0A044 013+0A041	N.2 Monitor		X		X		Controllo finalizzato attività assistenziale del paziente
13	2	0	0	Sala Monitoraggio Neuro Psich Inf. CONTROLLO PAZIENTI		013+1B014	apparecchiatura	013+1B014	N.2 Monitor		X		X		Controllo finalizzato attività assistenziale del paziente
13	2	0	0	telecam Portatili Neuro Psich Inf. CONTROLLO PAZIENTI		//	apparecchiatura	//	N.2 Monitor		X		X		Controllo finalizzato attività assistenziale del paziente
15		2		n. 2 Telecam Piano Terra		Guardiola Portineria e PDA Accettaz					X		X		

*Handwritten notes and signatures:*  
 - Top right: *ME*  
 - Middle right: *U. M.*  
 - Bottom right: *dopo*  
 - Far right: *SS SF*  
 - Far right: *AS*  
 - Far right: *AS*



PADIGLIONE N.	IMPIANTO N.	TELECAMERE N.	DOME N.	POSTAZIONE	DESCRIZIONE	CODICE LOCALE	VIDEOREGISTRATORE	CODICE LOCALE	MONITOR DESCRIZIONE	CODICE LOCALE	COLLEGAMENT IN LOCO	COLLEGAMENT PAD 31	REGISTRAZIONI IMMAGINI	SI	NO	REGISTRAZIONI IMMAGINI	NOTE
16		2	0	Tunnel - telecamer visione traffico		Pad 16 area sotterraneo						X					IP - PC non dedicato
16 19	11	3	0	n. 3 Telecamere esterne su accessi ambulanze (2x2)		ex-Pronto soccorso via massarenti	DS-7216HWI (***) presso Portineria del Voltone (Stesso impianto n.9)	ex-Pronto soccorso via massarenti (Vano CATIS) 016+0A052				X					IP - PC non dedicato
16 19		1	0	n. 1 Accesso Ambulanze Pr. Socc. Pediatrico		Pr. Socc. Ped.	Videoregistratore		Monitor Pr. Socc. Ped. Pad 13		X	X					IP - PC non dedicato
17	6	7	1	Dome esterno x controllo park - Telecamere B/N Lab. e magazz. Piano -1 e n. 2 Piano -2 Telecamera esterna carico/scarico	n.1 n.3 n.1		DX8008 Pelco presso Sala Macchine CED - Piano interrato	Piano -1	//		X	X					IP - PC non dedicato
17		1	0	Locale Farmaci Piano T. Discreta/Temporizzata (19:00-06:00)		017+0A041	DX8008 Pelco presso Sala Macchine CED - Piano interrato	Piano -1	//		X	X					IP - PC non dedicato
17		1	0	Pad 17 Uffici CED Piano 3 - Telecamere colore (A)		017+0A024	DS-7204HWI	017+0A024	//		X	X					IP - PC non dedicato
17		1	0	Pad 17 Piano 3 Ingresso Uffici CED - Telecamere colore per interno (A) - Uso videocitofono			Su rete locali PC esistenti	//	videocitofono		X			X			
19		1	0	magazzino farmacia Tunnel Piano Interrato Pad 19 - telecamere colore a controllo		Controllo area stupefacenti	DS-7208HWI	019-1A051	//		X	X					IP - PC non dedicato
19		2	0	Direzione generale Pad 19 - n.1 Telecamera x interno B/N (B) n.1 Telecamera per interno colore (A)		Corridoio piano terra Pad 19	DS-7216HWI (***) presso Portineria del Voltone (Stesso impianto n.9 e n.11)	ex-Pronto soccorso via massarenti (Vano CATIS) 016+0A052	//		X	X					IP - PC non dedicato
19		9	0	Ingresso Voltone fronte Via Massarenti - Dome su staffa a parete (D)			DS-7216HWI (***) presso Portineria del Voltone (Stesso impianto n.11)	ex-Pronto soccorso via massarenti (Vano CATIS) 016+0A052	//		X	X					IP - PC non dedicato
23	51	13	0	Pad 23 Polo Cardiotoracoscopare - Telecamere colore a controllo: 2 (A) Controllo Accessi e Ascensori		Ala A n.3 Ala B n.3 Ala C n.3 Ala D n.1 Ala E n.3											











PADIGLIONE N.	IMPIANTO N.	TELECAMERE N.	DOME N.	POSTAZIONE	DESCRIZIONE	CODICE LOCALE	VIDEOREGISTRATORE	CODICE LOCALE	MONITOR DESCRIZIONE	CODICE LOCALE	COLLEGAMENT	COLLEGAMENT	REGISTRAZIONI IMMAGINI	REGISTRAZIONI IMMAGINI	NOTE
23	51	15	0	Pad 23 Polo Cardiotoracovascolare - Telecamere colore a controllo: seminterrato -1 (A) Accessi e Ascensori	Ala A n.2 Ala B n. 4 Ala C n. 3 Ala E n. 5 Cabina Elettr est n.1								SI	NO	
23	51	13	0	Pad 23 Polo Cardiotoracovascolare - Telecamere colore a controllo: +0 (A) Controllo Accessi e Ascensori	Ala A n.3 Ala B n. 3 Ala C n. 3 ALA D n.1 Ala E n. 3										
23	51	12	0	Pad 23 Polo Cardiotoracovascolare - Telecamere colore a controllo: (A) Piano Primo +1 Controllo Accessi e Ascensori	Ala A n.2 Ala B n. 2 Ala C n. 2 Ala D n. 3 Ala E n. 3		N.8 Videoregistratori Samsung presso locale tecnico Piano Interrato	023-1D011	//		X		X		IP - PC dedicato
23	51	12	0	Pad 23 Polo Cardiotoracovascolare - Telecamere colore a controllo: +2 (A) Piano Secondo Controllo Accessi e Ascensori	Ala A n.2 Ala B n. 2 Ala C n. 2 Ala D n. 3 Ala E n. 3										
23	51	12	0	Pad 23 Polo Cardiotoracovascolare - Telecamere colore a controllo: (A) Piano Terzo +3 Controllo Accessi e Ascensori	Ala A n.2 Ala B n. 2 Ala C n. 2 Ala D n. 3 Ala E n. 3										
23	51	12	0	Pad 23 Polo Cardiotoracovascolare - Telecamere colore a controllo: +4 (A) Piano Quarto Controllo Accessi e Ascensori	Ala A n.2 Ala B n. 2 Ala C n. 2 Ala D n. 3 Ala E n. 3										
23	51	6	0	Pad 23 Polo Cardiotoracovascolare - Telecamere colore a controllo: +5 (A) Piano Quinto Controllo Accessi e Ascensori	Ala A n.1 Ala B n. 2 Ala C n. 1 Ala E n. 2										
26	17	1	0	Pad 26 Addarii -Punto Giallo - Telecamere colore mini-dome (A)	026+0A043		DX 8008 Pelco presso Punto Giallo				X		X		IP - PC non dedicato
29	36	4	0	Banca del Cordone Ombelicale - Telecamere colore per interno (A)	029+0A024 029+0A025 Sala contenitori		Quad-Screen	029+0A005	n. 1 Monitor LCD 17"		X			X	da collegare al Pad 31
29	39	3	0	Associaz Tetto Amico -Telecamere colore (A) Corridoio e ingresso paino 2	029+2B005		D5-7204HWI presso Accettazione Tetto Amico		n. 1 Monitor LCD 17"		X		X		Gestione autonoma da parte dell'Associazione tetto Amico



PADIGLIONE N.	IMPIANTO N.	TELECAMERE N.	DOME N.	POSTAZIONE	DESCRIZIONE	CODICE LOCALE	VIDEOREGISTRATORE	CODICE LOCALE	MONITOR DESCRIZIONE	CODICE LOCALE	COLLEGAMENT IN LOCO	COLLEGAMENT PAD 31	REGISTRAZIONI IMMAGINI	SI	NO	NOTE
30	25	2	0	Pad 30 Polo tecnologico - Telecamere per esterno	Pad 30 Polo tecnologico - Telecamere per esterno	n.2 ingressi	DX 8008 Pelco presso Locale tecnico interrato		//			X				IP - PC non dedicato
30	30	3	0	Pad 30 Polo tecnologico - Telecamere per esterno	Pad 30 Polo tecnologico - Telecamere per esterno	Accessi Piano interrato	DX 8008 Pelco presso Locale tecnico interrato		//			X				IP - PC non dedicato
30	54	1	0	Pad 30 Piano 1 - Telecamere colore per interno (A) SALA ATTESA PAZIENTI	Pad 30 Piano 1 - Telecamere colore per interno (A) SALA ATTESA PAZIENTI	030+1A026	Quad-Screen presso Banco reception	030+1A053	monitor		X		X			
30	55	2	0	Pad 30 Piano 1 - Telecamere colore per interno (A) SALA ATTESA PAZIENTI	Pad 30 Piano 1 - Telecamere colore per interno (A) SALA ATTESA PAZIENTI	030+1A067 030+1A069	DS-7208HWI presso Accettazione Infermieri	030+1A064	monitor infermieri		X		X			
30	30	2	0	SALA ATTESA PAZIENTI	SALA ATTESA PAZIENTI	030+1A029 030+1A030	Quad-Screen presso Banco reception	030+1A053	monitor		X		X			
30	30	1	0	ATRIO Piano terra	ATRIO Piano terra	030+0A004	DX 8008 Pelco presso Locale tecnico interrato		//			X				IP - PC non dedicato
32	39	9	0	Scuola Infermieri CRI - Telecamere colore a controllo : Ingresso principale e Vani ascensore (A)	Scuola Infermieri CRI - Telecamere colore a controllo : Ingresso principale e Vani ascensore (A)	n.4 esterne Piano Terra n.1 Piano 1 n.1 Piano 2	DS-7216HWI	presso portineria CRI	n. 5 >monitor			X	X			IP - PC non dedicato
//	37	8	0	Parcheggio Zaccherini Alvisi - P.C. con monitor 19" specifico - Telecamere colore in custodia per esterno	Parcheggio Zaccherini Alvisi - P.C. con monitor 19" specifico - Telecamere colore in custodia per esterno		DVR-8Ing (Marca i-catch)		Monitor LCD 17"			X	X			Collegamento Pad 31 via Router ADSL su PC dedicato











Bologna, li

20/7/17

**I COMPONENTI DELLA DELEGAZIONE AZIENDALE**

Dr. GIANBATTISTA SPAGNOLI	Direttore Sanitario	
Dott. DAVIDE FORNACIARI	Direttore Amministrativo	ASSENTE
Dott. ssa FILOMENA DE NIGRIS	Dirigente amministrativo afferente al SUMAP	ASSENTE
Dott. ssa LAURA LAMA	Dirigente medico responsabile del Programma "Progetti di unificazione e revisione reti cliniche integrate: area servizi"	
Dott.ssa ALESSANDRA ILLUMINATI	Funzionario amministrativo titolare di PO "Responsabile gestione relazioni sindacali"	

Bologna, li 20/7/17  
 Letto, approvato e sottoscritto

I rappresentanti delle organizzazioni sindacali dell'area di contrattazione della dirigenza medica:

ORGANISMO SINDACALE	RAPPRESENTANTE SINDACALE	FIRMA
A.N.A.A.O./ASSOMED	ANTONIA LOPESZ SILVANA FERRARI MADDALENA CAMERANO	Antonietta Lopez Silvana Ferrari Maddalena Camerano
R.S.A. ANPO ASCOTI FIALS MEDICI	FABIO CARAMELLI	Fabio Caramelli
R.S.A. A.A.R.O.I. EMAC	ILARIO RISANEO ALBERTO BARTOLINI	Ilario Risaneo Alberto Bartolini
R.S.A. C.I.MO.		
R.S.A. FASSID (A.I.P.A.C., SNR)	FRANCESCO MONTEDIAS	Francesco Montedias
R.S.A. FESMED		
R.S.A. C.G.I.L. Medici	ROBERTO SACCI	Roberto Sacchi
R.S.A. C.I.S.L. Medici		
CISL MEDICI Territoriale		
C.I.MO. Territoriale		

OIL MEDICI  
 LIC MEDICI

PITTOLO GIORETTA  
 FRANCESCO MULLI

FULLO  
 M  
 M