

**PROVA PRATICA (ESTRATTA PROVA N. 2)**

**PROVA PRATICA N. 1**

**Letture e interpretazione di due esami spirometrici allegato n. 2 e allegato n. 3**

**PROVA PRATICA N. 2**

**Proporre un protocollo di sorveglianza sanitaria per le diverse figure professionali assegnate a un reparto internistico di lungodegenza, sulla base degli specifici rischi professionali ipotizzati**

**PROVA PRATICA N. 3**

**Letture e interpretazione di due esami audiometrici allegato n. 4 e allegato n. 5**

Allegato m.2

2018



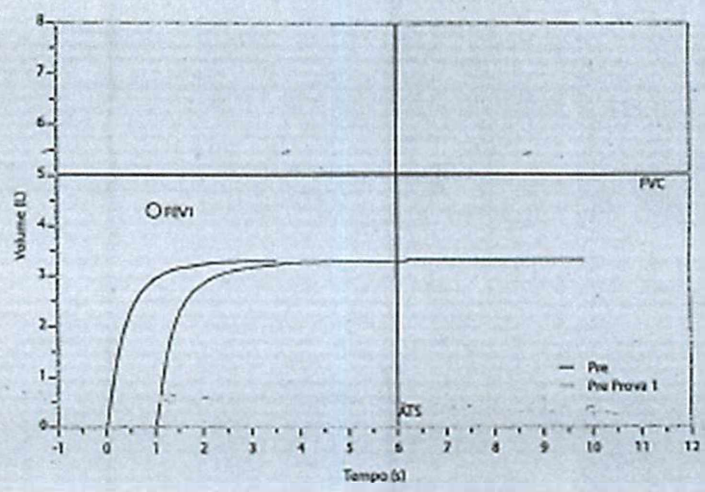
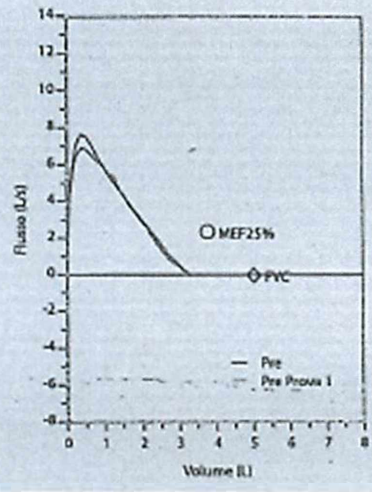

**COSMED**  
Via dei Piani di Monte Savello, 37 - 00041 Albano Laziale - Roma  
<http://www.cosmed.com>

Data Test: 29/10/2018  
Start date: 10/01/2019

Nome	0		00126	Genere	Maschio	Età	18	Peso (kg)	64,00	Altezza (cm)	173,0
Società	IGM	13/07/2000	SSM	Ind. (p. test)	21,4	Tasso	No	Arretr.		Sp. (p. test)	
Gruppo	Operatore			DOTTORESSABOCCHI							
Etnia	Caucasico	Statura	Sec. (1) (Sistematica)								

FVC Pre

@ 12:42



Report confermato Firma: \_\_\_\_\_

PRE

	Min	Normale	Pred	% Pred	z score
FVC	L 8,33	4,07 - 5,97	5,02	66	-2,95
FEV1	L 2,93	3,48 - 5,11	4,30	68	-2,70
FEV1/FVC%	% 88,2	74,7 - 96,3	86,5	102	0,26
PEF	L/s 7,70	-	-	-	-
FEF25-75%	L/s 3,67	3,15 - 6,77	4,79	72	-1,29
MEF25%	L/s 1,80	1,32 - 4,00	2,38	76	-0,80
MEF50%	L/s 3,94	-	-	-	-
MEF75%	L/s 6,56	-	-	-	-
FEV6	L 0,00	-	-	-	-
FEV1/FEV6%	% 0,0	-	-	-	-
FEV1/FVCmax%	% 88,2	74,7 - 96,3	86,5	102	0,26

*[Handwritten signatures]*

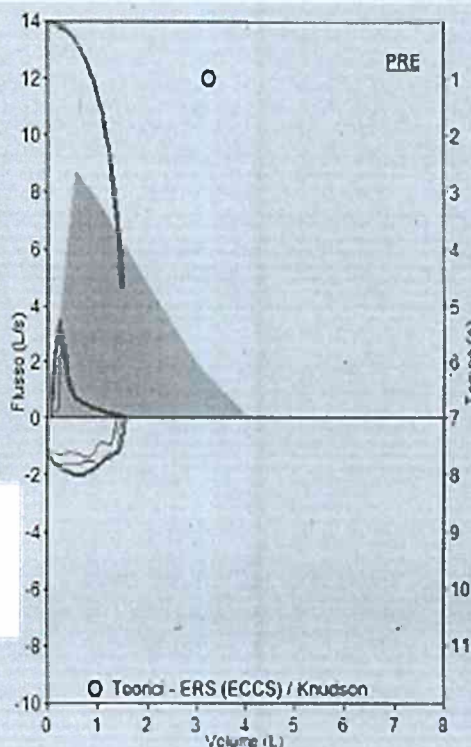
**Risultati Test di Funzionalità Respiratoria**

**Curve Flusso / Volume e Volume / Tempo**

Data visita 01/12/2016

ID AUSL 011216  
 Cognome [redacted] Età 53  
 Nome [redacted] Sesso Maschio  
 Data di nascita 16/03/1963 Statura, cm 178  
 Gruppo etnico Africano Peso, kg 80  
 Fumo Non Fumatore Pack-Year  
 Gruppo pazienti

Interpretazione



Stampato con WinProPRO 4.2.0 - 01/12/2016 11:39:53 - Mod.C11

Data prova PRE 01/12/2016 11.37.18

Parametri	BTPS 1,097 28°C - 78,8°F	Teor.	PRE	%Teor.	POST	%Teor.	%Chg	PRE#1	PRE#2	PRE#3
Valori migliori da tutte le prove										
FVC	L	4,08	1,58	39				1,58	1,53	1,44
FEV1	L	3,26	0,94	29				0,92	0,90	0,94
FEV1/FVC	%	77,7	59,5	77				58,2	58,8	65,3
PEF	L/s	8,80	3,58	41				3,58	2,98	2,68
Valori da prova migliore										
FEF2575	L/s	3,87	0,53	14				0,53	0,55	0,60
FEF25	L/s	7,71	1,31	17				1,31	1,61	2,00
FEF50	L/s	4,75	0,51	11				0,51	0,51	0,55
FEF75	L/s	1,93	0,25	13				0,26	0,26	0,24
FEV3	L	3,87	1,41	36				1,41	1,40	1,33
FET	s	6,00	4,75	79				4,75	4,58	3,91
FVC	L	4,08	1,83	45				1,83	1,89	1,77
FIV1	L	3,26	1,75	54				1,75	1,66	1,40
FIV1/FVC	%	77,7	95,6	123				95,6	87,8	79,1
PIF	L/s	8,80	2,06	23				2,06	1,54	1,38
ELA	Anni	53	143					143	144	142
VC	L									
IVC	L									
FEV1/VC	%									
ERV	L									
IC	L									
EVol	mL		50							

Controllo di Qualità **A**  
 FVC Ripetibile, FEV1 Ripetibile

Firma

Strumento di misura utilizzato  
 Minipro S/N T04757



*[Handwritten signatures]*



Dr.ssa MARIA CONCETTA BOCCHI  
MEDICO CHIRURGO - SPECIALISTA IN MEDICINA DEL LAVORO  
VIA EMILIA EST 202, 43100 PARMA

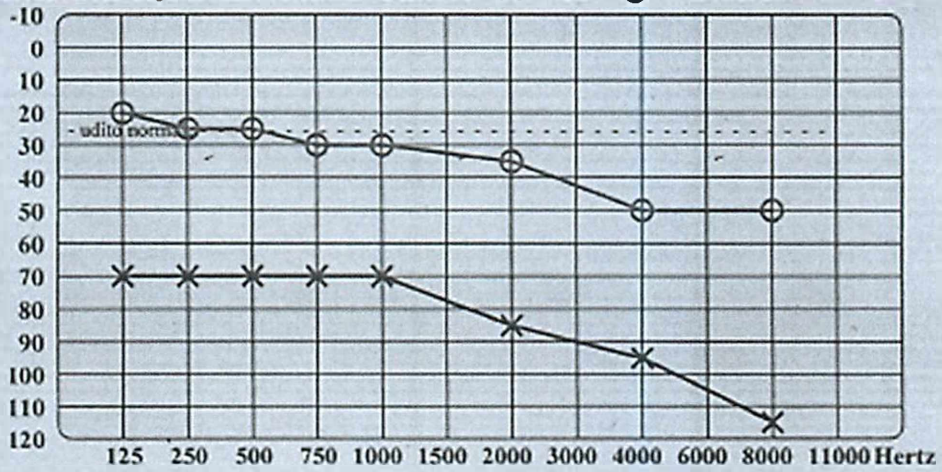
**ESAME AUDIOMETRICO TONALE DEL - 21/10/2015**  
Esame eseguito con cuffia. Per via Aerea. AMPLAID 131

DITTA: [redacted]  
Via Bale: [redacted]

SIGNOR: [redacted] Sesso: Maschile  
Nato a: [redacted] il: 01/01/1955 Anni: 60  
Residente in: VIA ALPINI D'ITALIA 9 VARANO DE MELEGARI C.F.: LDABLL55A41Z330F

Livello di esposizione al rumore giornaliero dB(A) 80;

Percezione (dB) HTL. Legenda simboli orecchie: via aerea Sx - X ; Dx - O ; via ossea Sx - < ; Dx - >



Dr.ssa MARIA CONCETTA BOCCHI  
MEDICO CHIRURGO - SPECIALISTA IN MEDICINA DEL LAVORO  
Via Emilia Est, 202 - 43100 PARMA  
Parita IVA 01901510048  
Codice Fiscale BGG 542N 01748100372

[Handwritten signatures]

Allegato n 5

**SCHEDA  
AUDIOMETRICA**

Cognome e nome \_\_\_\_\_

Data di nascita 21/06/53 Azienda \_\_\_\_\_

Data: 22/02/2012 Mansioni: Dir. V. T. S. R. S.

Anamnesi familiare <sup>1)</sup>:  Negativa  Positiva: \_\_\_\_\_  
 Anamnesi otologica <sup>2)</sup>:  Negativa  Positiva: Per uverta  
 Patologie in atto <sup>3)</sup>:  No  Si: \_\_\_\_\_  
 Rischio aud. extralab. <sup>4)</sup>:  Assente  Presente: Per uverta  
 Rischio otolitico <sup>5)</sup>:  Assente  Presente: \_\_\_\_\_  
 Disturbi sogg./extraud. <sup>6)</sup>:  Assenti  Presenti: \_\_\_\_\_  
 Denunce INAIL/Anden. <sup>7)</sup>:  No  Si: \_\_\_\_\_

**Indagine otoscopica**

Obiettività C.U.E. e MT Au dx

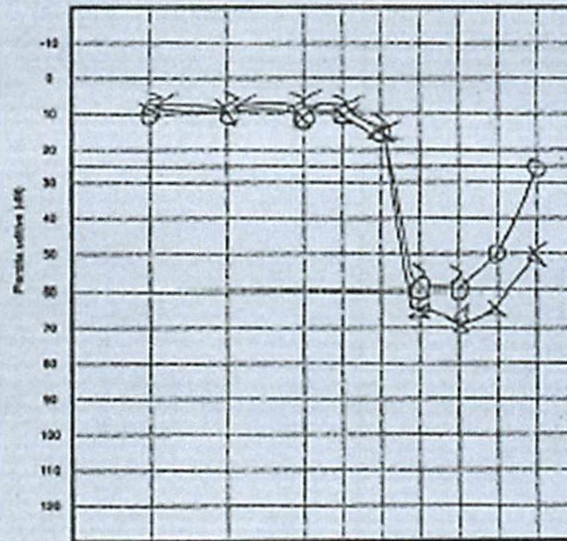
Obiettività C.U.E. e MT Au sx



\_\_\_\_\_ cc. vv. ot. per uverta  
 \_\_\_\_\_ nr 22 integra



**Esame audiometrico tonale liminare**



**Simboli usati**

	Non mascherato		Mascherato	
	Via aerea	Via ossea	Via aerea	Via ossea
Au Dx (P)	○	>	△	▷
Au Sx (PA)	×	<	□	◁

Esame condotto per via aerea, per via ossea, con mascheramento, mediante utilizzo audiometrico: 22/02/12

Assistenza di prova tonale:

- Cabina Silenziosa
- Campo libero: affollato controllo telefonazione

Riposo acustico: ore \_\_\_\_\_ minuti 22'

*[Signature]*  
S. Rossi



Positivo IVK 936140344

(1) : Gravi di parentela e patologie  
 (2) : Otite scrofale/otite, purulenta/otite purulenta, con e senza perforazione timpanica, otite/otite, neurite, atrofia di Gardner o mastoideite, otite/otite, progressiva/otite cronica e interventi chirurgici, altre patologie dell'orecchio, disturbi dell'equilibrio, ecc.  
 (3) : Febbre, sifilide, tubercolosi, ecc.  
 (4) : Traumi acustici; esposizione abituale e ricorsi intensi; diacoscia, sport motoristici e acquatici, strumenti musicali, musica ascoltata in cuffia, caccia, poligono di tiro, uso di armi da fuoco in genere, ecc.  
 (5) : Esposizione a solventi organici; idrocarburi/aromatizzati/alcheni/alcheni, sulfuro di carbonio, CO, pesticidi; uso prolungato di farmaci antibiotici aminoglicosidi e penicilline, diuretici, antidiuretici, chinidine, antitubercolari, talidomide e FANS, antinfiammatori, analgesici, ecc.  
 (6) : Presenza di ampie/otite, piangezza acustica, deviazione udiz. instabilità, ecc.

*[Handwritten signatures and marks]*