


BILANCIO D'ESERCIZIO 2019

Ai sensi dell'art.29 del Decreto Legislativo n.33 del 14.03.2013 e dell' art.7 Decreto Presidenziale del 22.09.2014 si pubblicano i dati del Bilancio d'Esercizio 2019 di cui alla Delibera del Direttore Generale n. 131 del 29.05.2020 approvata dalla Giunta regionale dell'Emilia Romagna con provvedimento n. 726 del 25/06/2020.


Stato Patrimoniale	Consuntivo 2019
A) IMMOBILIZZAZIONI	
A.I) Immobilizzazioni immateriali	2.894.428
A.I.1) Costi d'impianto e di ampliamento	-
A.I.2) Costi di ricerca e sviluppo	-
A.I.3) Diritti di brevetto e di utilizzazione delle opere dell'ingegno	1.544.803
A.I.4) Immobilizzazioni immateriali in corso e acconti	-
A.I.5) Altre immobilizzazioni immateriali	1.349.624
A.II) Immobilizzazioni materiali	329.886.561
A.II.1) Terreni	-
A.II.1.a) Terreni disponibili	-
A.II.1.b) Terreni indisponibili	-
A.II.2) Fabbricati	307.192.454
A.II.2.a) Fabbricati non strumentali (disponibili)	630.031
A.II.2.b) Fabbricati strumentali (indisponibili)	306.562.423
A.II.3) Impianti e macchinari	-
A.II.4) Attrezzature sanitarie e scientifiche	14.197.837
A.II.5) Mobili e arredi	925.384
A.II.6) Automezzi	132.661
A.II.7) Oggetti d'arte	1.001.293
A.II.8) Altre immobilizzazioni materiali	1.865.192
A.II.9) Immobilizzazioni materiali in corso e acconti	4.571.740
A.III) Immobilizzazioni finanziarie (con separata indicazione, per ciascuna voce dei crediti, degli importi esigibili entro l'esercizio successivo)	39.999
A.III.1) Crediti finanziari	-
A.III.1.a) Crediti finanziari v/ Stato	-
A.III.1.b) Crediti finanziari v/ Regione	-
A.III.1.c) Crediti finanziari v/ partecipate	-
A.III.1.d) Crediti finanziari v/ altri	-
A.III.2) Titoli	39.999
A.III.2.a) Partecipazioni	39.999
A.III.2.b) Altri titoli	-
Totale A)	332.820.987
B) ATTIVO CIRCOLANTE	
B.I) Rimanenze	27.519.644
B.I.1) Rimanenze beni sanitari	26.705.488
B.I.2) Rimanenze beni non sanitari	814.156
B.I.3) Acconti per acquisti beni sanitari	-
B.I.4) Acconti per acquisti beni non sanitari	-
B.II) Crediti	126.251.194
B.II.1) Crediti v/Stato	-
B.II.1.a) Crediti v/Stato - parte corrente	-
B.II.1.a.1) Crediti v/Stato per spesa corrente e acconti	-
B.II.1.a.2) Crediti v/Stato - altro	-
B.II.1.b) Crediti v/Stato - investimenti	-
B.II.1.c) Crediti v/Stato - per ricerca	-
B.II.1.c.1) Crediti v/Ministero della Salute per ricerca corrente	-
B.II.1.c.2) Crediti v/Ministero della Salute per ricerca finalizzata	-
B.II.1.c.3) Crediti v/Stato per ricerca - altre Amministrazioni centrali	-
B.II.1.c.4) Crediti v/Stato - investimenti per ricerca	-
B.II.1.d) Crediti v/ prefetture	-
B.II.2) Crediti v/Regione o Provincia Autonoma	93.795.485
B.II.2.a) Crediti v/Regione o Provincia Autonoma - parte corrente	34.265.819
B.II.2.a.1) Crediti v/Regione o Provincia Autonoma per spesa corrente	24.156.066
B.II.2.a.1.a) Crediti v/Regione o Provincia Autonoma per finanziamento sanitario ordinario corrente	20.983.669
B.II.2.a.1.b) Crediti v/Regione o Provincia Autonoma per finanziamento sanitario aggiuntivo corrente L.E.A	136.044
B.II.2.a.1.c) Crediti v/Regione o Provincia Autonoma per finanziamento sanitario aggiuntivo corrente extra L.E.A	-
B.II.2.a.1.d) Crediti v/Regione o Provincia Autonoma per spesa corrente - altro	3.036.354
B.II.2.a.2) Crediti v/Regione o Provincia Autonoma per ricerca	10.109.753



BILANCIO D'ESERCIZIO 2019

Ai sensi dell'art.29 del Decreto Legislativo n.33 del 14.03.2013 e dell' art.7 Decreto Presidenziale del 22.09.2014 si pubblicano i dati del Bilancio d'Esercizio 2019 di cui alla Delibera del Direttore Generale n. 131 del 29.05.2020 approvata dalla Giunta regionale dell'Emilia Romagna con provvedimento n. 726 del 25/06/2020.


Stato Patrimoniale	Consuntivo 2019
<i>B.II.2.b) Crediti v/ Regione o Provincia Autonoma - patrimonio netto</i>	59.529.666
B.II.2.b.1) Crediti v/ Regione o Provincia Autonoma per finanziamento per investimenti	59.529.666
B.II.2.b.2) Crediti v/ Regione o Provincia Autonoma per incremento fondo di dotazione	-
B.II.2.b.3) Crediti v/ Regione o Provincia Autonoma per ripiano perdite	-
B.II.2.b.4) Crediti v/ Regione o Provincia Autonoma per ricostituzione risorse da investimenti esercizi precedenti	-
B.II.3) Crediti v/ Comuni	8.245
B.II.4) Crediti v/ aziende sanitarie pubbliche e acconto quota FSR da distribuire	19.878.450
<i>B.II.4.a) Crediti v/ aziende sanitarie pubbliche della Regione</i>	18.443.108
<i>B.II.4.b) Crediti v/ aziende sanitarie pubbliche fuori Regione</i>	1.435.342
B.II.5) Crediti v/ società partecipate e/o enti dipendenti della Regione	-
B.II.6) Crediti v/ Erario	26.878
B.II.7) Crediti v/ altri	12.542.137
B.III) Attività finanziarie che non costituiscono immobilizzazioni	669.864
B.III.1) Partecipazioni che non costituiscono immobilizzazioni	-
B.III.2) Altri titoli che non costituiscono immobilizzazioni	669.864
B.IV) Disponibilità liquide	52.176.186
B.IV.1) Cassa	18.340
B.IV.2) Istituto Tesoriere	52.157.313
B.IV.3) Tesoreria Unica	-
B.IV.4) Conto corrente postale	533
Totale B)	206.616.889
C) RATEI E RISCOINTI ATTIVI	
C.I) Ratei attivi	-
C.II) Riscconti attivi	14.043
Totale C)	14.043
TOTALE ATTIVO (A+B+C)	539.451.919
D) CONTI D'ORDINE	
D.1) Canoni di leasing ancora da pagare	-
D.2) Depositi cauzionali	-
D.3) Beni in comodato	55.782.722
D.4) Altri conti d'ordine	32.628.992
Totale D)	88.411.714
A) PATRIMONIO NETTO	
A.I) Fondo di dotazione	14.770
A.II) Finanziamenti per investimenti	259.091.446
A.II.1) Finanziamenti per beni di prima dotazione	50.437.796
A.II.2) Finanziamenti da Stato per investimenti	119.087.796
A.II.2.a) Finanziamenti da Stato ex art. 20 Legge 67/88	86.168.113
A.II.2.b) Finanziamenti da Stato per ricerca	-
A.II.2.c) Finanziamenti da Stato - altro	32.919.683
A.II.3) Finanziamenti da Regione per investimenti	74.600.307
A.II.4) Finanziamenti da altri soggetti pubblici per investimenti	1.578.000
A.II.5) Finanziamenti per investimenti da rettifica contributi in conto esercizio	13.387.547
A.III) Riserve da donazioni e lasciti vincolati ad investimenti	27.553.936
A.IV) Altre riserve	1.880.972
A.V) Contributi per ripiano perdite	-
A.VI) Utili (perdite) portati a nuovo	-34.458.356
A.VII) Utile (perdita) dell'esercizio	83.288
Totale A)	254.166.057
B) FONDI PER RISCHI ED ONERI	
B.1) Fondi per imposte, anche differite	-
B.2) Fondi per rischi	28.819.639
B.3) Fondi da distribuire	-
B.4) Quota inutilizzata contributi di parte corrente vincolati	14.653.658



BILANCIO D'ESERCIZIO 2019


Ai sensi dell'art.29 del Decreto Legislativo n.33 del 14.03.2013 e dell' art.7 Decreto Presidenziale del 22.09.2014 si pubblicano i dati del Bilancio d'Esercizio 2019 di cui alla Delibera del Direttore Generale n. 131 del 29.05.2020 approvata dalla Giunta regionale dell'Emilia Romagna con provvedimento n. 726 del 25/06/2020.

Stato Patrimoniale	Consuntivo 2019
B.5) Altri fondi oneri	23.996.925
Totale B)	67.470.222
C) TRATTAMENTO FINE RAPPORTO	
C.1) Premi operosità	-
C.2) TFR personale dipendente	1.518.047
Totale C)	1.518.047
D) DEBITI (con separata indicazione, per ciascuna voce, degli importi esigibili oltre l'esercizio successivo)	
D.1) Mutui passivi	60.572.907
D.2) Debiti v/Stato	-
D.3) Debiti v/Regione o Provincia Autonoma	-
D.4) Debiti v/Comuni	58.251
D.5) Debiti v/aziende sanitarie pubbliche	22.643.445
<i>D.5.a) Debiti v/ aziende sanitarie pubbliche della Regione per spesa corrente e mobilità</i>	6.638.127
<i>D.5.b) Debiti v/ aziende sanitarie pubbliche della Regione per finanziamento sanitario aggiuntivo corrente L.E.A</i>	-
<i>D.5.c) Debiti v/ aziende sanitarie pubbliche della Regione per finanziamento sanitario aggiuntivo corrente extra L.E.A</i>	-
<i>D.5.d) Debiti v/ aziende sanitarie pubbliche della Regione per altre prestazioni</i>	15.135.893
<i>D.5.e) Debiti v/ aziende sanitarie pubbliche della Regione per versamenti a patrimonio netto</i>	-
<i>D.5.f) Debiti v/ aziende sanitarie pubbliche fuori Regione</i>	869.425
D.6) Debiti v/società partecipate e/o enti dipendenti della Regione	931.446
D.7) Debiti v/fornitori	77.869.383
D.8) Debiti v/Istituto Tesoriere	-
D.9) Debiti tributari	10.691.736
D.10) Debiti v/ altri finanziatori	-
D.11) Debiti v/istituti previdenziali, assistenziali e sicurezza sociale	5.012.847
D.12) Debiti v/altri	37.373.160
Totale D)	215.153.174
E) RATEI E RISCOINTI PASSIVI	
E.1) Ratei passivi	-
E.2) Riscconti passivi	1.144.419
Totale E)	1.144.419
TOTALE PASSIVO E PATRIMONIO NETTO (A+B+C+D+E)	539.451.919
F) CONTI D'ORDINE	
F.1) Canoni di leasing ancora da pagare	-
F.2) Depositi cauzionali	-
F.3) Beni in comodato	55.782.722
F.4) Altri conti d'ordine	32.628.992
Totale F)	88.411.714




Policlinico S. Orsola-Malpighi

Conto Economico	Consuntivo 2019
Schema di Bilancio	
A) VALORE DELLA PRODUZIONE	
A.1) Contributi in c/esercizio	125.632.449
A.1.a) Contributi in c/esercizio - da Regione o Provincia Autonoma per quota F.S. regionale	118.789.649
A.1.b) Contributi in c/esercizio - extra fondo	1.397.165
A.1.b.1) Contributi da Regione o Prov. Ant. (extra fondo) - vincolati	-
A.1.b.2) Contributi da Regione o Prov. Ant. (extra fondo) - Risorse aggiuntive da bilancio a titolo di copertura LEA	-
A.1.b.3) Contributi da Regione o Prov. Ant. (extra fondo) - Risorse aggiuntive da bilancio a titolo di copertura extra LEA	-
A.1.b.4) Contributi da Regione o Prov. Ant. (extra fondo) - altro	1.109.522
A.1.b.5) Contributi da aziende sanitarie pubbliche (extra fondo)	159.054
A.1.b.6) Contributi da altri soggetti pubblici	128.590
A.1.c) Contributi in c/esercizio - per ricerca	5.323.251
A.1.c.1) da Ministero della Salute per ricerca corrente	-
A.1.c.2) da Ministero della Salute per ricerca finalizzata	-
A.1.c.3) da Regione e altri soggetti pubblici	4.976.121
A.1.c.4) da privati	347.130
A.1.d) Contributi in c/esercizio - da privati	122.384
A.2) Rettifica contributi c/esercizio per destinazione ad investimenti	-2.674.375
A.3) Utilizzo fondi per quote inutilizzate contributi vincolati di esercizi precedenti	3.159.304
A.4) Ricavi per prestazioni sanitarie e sociosanitarie a rilevanza sanitaria	469.915.387
A.4.a) Ricavi per prestazioni sanitarie e sociosanitarie - ad aziende sanitarie pubbliche	438.652.001
A.4.b) Ricavi per prestazioni sanitarie e sociosanitarie - intramoenia	23.705.873
A.4.c) Ricavi per prestazioni sanitarie e sociosanitarie - altro	7.557.513
A.5) Concorsi, recuperi e rimborsi	23.150.881
A.6) Compartecipazione alla spesa per prestazioni sanitarie (Ticket)	6.850.590
A.7) Quota contributi in c/capitale imputata nell'esercizio	24.065.975
A.8) Incrementi delle immobilizzazioni per lavori interni	1.319
A.9) Altri ricavi e proventi	3.255.358
Totale A)	653.356.888
B) COSTI DELLA PRODUZIONE	
B.1) Acquisti di beni	211.682.541
B.1.a) Acquisti di beni sanitari	206.722.486
B.1.b) Acquisti di beni non sanitari	4.960.055
B.2) Acquisti di servizi sanitari	68.589.464
B.2.a) Acquisti di servizi sanitari - Medicina di base	-
B.2.b) Acquisti di servizi sanitari - Farmaceutica	-
B.2.c) Acquisti di servizi sanitari per assistenza specialistica ambulatoriale	9.277.670
B.2.d) Acquisti di servizi sanitari per assistenza riabilitativa	-
B.2.e) Acquisti di servizi sanitari per assistenza integrativa	-
B.2.f) Acquisti di servizi sanitari per assistenza protesica	-
B.2.g) Acquisti di servizi sanitari per assistenza ospedaliera	996.478
B.2.h) Acquisti prestazioni di psichiatria residenziale e semiresidenziale	-
B.2.i) Acquisti prestazioni di distribuzione farmaci File F	-
B.2.j) Acquisti prestazioni termali in convenzione	-
B.2.k) Acquisti prestazioni di trasporto sanitario	5.338.303
B.2.l) Acquisti prestazioni socio-sanitarie a rilevanza sanitaria	-
B.2.m) Compartecipazione al personale per att. Libero-prof. (intramoenia)	18.267.262
B.2.n) Rimborsi Assegni e contributi sanitari	570.000
B.2.o) Consulenze, collaborazioni, interinale, altre prestazioni di lavoro sanitarie e sociosanitarie	20.010.590
B.2.p) Altri servizi sanitari e sociosanitari a rilevanza sanitaria	14.129.161
B.2.q) Costi per differenziale Tariffe TUC	-
B.3) Acquisti di servizi non sanitari	60.178.903
B.3.a) Servizi non sanitari	56.448.609



Policlinico S. Orsola-Malpighi

Conto Economico	Consuntivo 2019
Schema di Bilancio	
B.3.b) Consulenze, collaborazioni, interinale, altre prestazioni di lavoro non sanitarie	3.059.595
B.3.c) Formazione	670.699
B.4) Manutenzione e riparazione	20.885.796
B.5) Godimento di beni di terzi	5.817.018
B.6) Costi del personale	235.705.770
B.6.a) Personale dirigente medico	74.450.985
B.6.b) Personale dirigente ruolo sanitario non medico	7.145.320
B.6.c) Personale comparto ruolo sanitario	106.370.980
B.6.d) Personale dirigente altri ruoli	3.009.276
B.6.e) Personale comparto altri ruoli	44.729.209
B.7) Oneri diversi di gestione	1.911.789
B.8) Ammortamenti	25.297.172
B.8.a) Ammortamenti immobilizzazioni immateriali	1.069.579
B.8.b) Ammortamenti dei Fabbricati	16.714.347
B.8.c) Ammortamenti delle altre immobilizzazioni materiali	7.513.246
B.9) Svalutazione delle immobilizzazioni e dei crediti	177.233
B.10) Variazione delle rimanenze	-5.544.490
B.10.a) Variazione delle rimanenze sanitarie	-5.377.762
B.10.b) Variazione delle rimanenze non sanitarie	-166.728
B.11) Accantonamenti	19.018.447
B.11.a) Accantonamenti per rischi	365.733
B.11.b) Accantonamenti per premio operosità	-
B.11.c) Accantonamenti per quote inutilizzate di contributi vincolati	5.657.605
B.11.d) Altri accantonamenti	12.995.109
Totale B)	643.719.643
DIFF. TRA VALORE E COSTI DELLA PRODUZIONE (A-B)	9.637.245
C) PROVENTI E ONERI FINANZIARI	
C.1) Interessi attivi ed altri proventi finanziari	63.259
C.2) Interessi passivi ed altri oneri finanziari	251.208
Totale C)	-187.949
D) RETTIFICHE DI VALORE DI ATTIVITA' FINANZIARIE	
D.1) Rivalutazioni	-
D.2) Svalutazioni	-
Totale D)	-
E) PROVENTI E ONERI STRAORDINARI	
E.1) Proventi straordinari	11.301.414
E.1.a) Plusvalenze	-
E.1.b) Altri proventi straordinari	11.301.414
E.2) Oneri straordinari	3.874.376
E.2.a) Minusvalenze	111.810
E.2.b) Altri oneri straordinari	3.762.566
Totale E)	7.427.039
RISULTATO PRIMA DELLE IMPOSTE (A-B+C+D+E)	16.876.334
Y) IMPOSTE SUL REDDITO DELL'ESERCIZIO	
Y.1) IRAP	16.698.206
Y.1.a) IRAP relativa a personale dipendente	15.253.330
Y.1.b) IRAP relativa a collaboratori e personale assimilato a lavoro dipendente	482.712



**SERVIZIO SANITARIO REGIONALE
EMILIA-ROMAGNA**
Azienda Ospedaliero - Universitaria di Bologna

Policlinico S. Orsola-Malpighi

Conto Economico	Consuntivo 2019
Schema di Bilancio	
Y.1.c) IRAP relativa ad attività di libera professione (intramoenia)	962.165
Y.1.d) IRAP relativa ad attività commerciali	-
Y.2) IRES	94.840
Y.3) Accantonamento a fondo imposte (accertamenti, condoni, ecc.)	-
Totale Y)	16.793.046
UTILE (PERDITA) DELL'ESERCIZIO	83.288

Il Direttore Generale
Dott.ssa Chiara Gibertoni