



# PADIGLIONE N. 03 AMMINISTRAZIONE



## PIANO PER EMERGENZA INCENDIO

### SEZIONE EQUIPAGGIAMENTO DI EMERGENZA, ACCESSI E VIE DI ESODO 2023

PE PAD. 03 - AMMINISTRAZIONE	SEZ. EQUIPAGGIAMENTO DI EMERGENZA, ACCESSI E VIE DI ESODO	REV.4 agosto 2023	Pagina 1 di 9
------------------------------	---	-------------------	---------------

## **Stato delle revisioni**

<b>Rev. N.</b>	<b>SEZIONI REVISIONATE</b>	<b>MOTIVAZIONE DELLA REVISIONE</b>	<b>DATA</b>
3	Documento interamente revisionato, scaturito dall'accorpamento della sezione "equipaggiamento di emergenza" con la sezione "accessi e vie di esodo"	Aggiornamento	2012
4	Aggiornamento completo	Aggiornamento delle descrizioni e dei percorsi, dei mezzi di estinzione e delle planimetrie	2023

## ***Indice degli argomenti***

<b>Stato delle revisioni.....</b>	<b>2</b>
<b>Percorsi e vie di esodo.....</b>	<b>4</b>
<b>Attrezzature per fronteggiare l'emergenza.....</b>	<b>6</b>
<b>Dotazioni per squadra/addetti alla gestione dell'emergenza.....</b>	<b>6</b>
<b>Uscite dal padiglione.....</b>	<b>7</b>
<b>Schema generale degli accessi al padiglione.....</b>	<b>8</b>
<b>Vie di accesso al Policlinico.....</b>	<b>9</b>

PE PAD. 03 - AMMINISTRAZIONE	SEZ. EQUIPAGGIAMENTO DI EMERGENZA, ACCESSI E VIE DI ESODO	REV.4 agosto 2023	Pagina 3 di 9
------------------------------	---	-------------------	---------------

## Percorsi e vie di esodo

Il padiglione palazzina Amministrazione, ubicato in via Albertoni 15, è costituito da una struttura in muratura; è stato costruito nel 1400 e ristrutturato nel 1988; ha un'altezza massima di 14 m., costituiti da un piano seminterrato, un piano terreno e due piani superiori. La superficie coperta è di circa 3834 mq e la superficie complessiva è di circa 11701 mq.

• <b>Ala A - ex Direzione (chiostro)</b>	<b>1</b>
• <b>Ala C - ex Biblioteca (chiostro)</b>	<b>2</b>
• <b>Ala A - ex Distretto (chiostro)</b>	<b>3</b>
• <b>Ala C - ex portineria (chiostro)</b>	<b>4</b>
• <b>Ala B - retro Aule (chiostro)</b>	<b>5</b>
• <b>Ala A - ex Ced (chiostro)</b>	<b>6</b>
• <b>Ala B - ingresso Aule verso padiglione Albertoni</b>	<b>7</b>
• <b>Ala C - ex Ambulatori verso padiglione Albertoni</b>	<b>8</b>
• <b>Ala A - retro ex CED verso via Pizzardi</b>	<b>9</b>
• <b>Ala B - Chiesa verso via Pizzardi</b>	<b>10</b>
• <b>Ala C - Aula 1 (chiostro)</b>	<b>11</b>
• <b>Ala B - retro Aula Informatica (chiostro)</b>	<b>12</b>
• <b>Ala B - ex Anatomia verso via Pizzardi</b>	<b>13</b>
• <b>Ala C - Archivio interrato</b>	<b>14</b>

<b>PADIGLIONE 3 - SEDE AMMINISTRATIVA - LATO EST</b>	
• <b>Piano interrato</b>	<ul style="list-style-type: none"> <li>• Ala B - uscita di piano → uscita ingresso aule verso padiglione Albertoni <b>7</b></li> <li>• Ala B - uscita di piano → uscita Chiesa verso via Pizzardi <b>10</b></li> <li>• Ala B - uscita di piano → scala → uscita ex Anatomia verso via Pizzardi <b>13</b></li> </ul>
• <b>Piano terreno</b>	<ul style="list-style-type: none"> <li>• Ala C - uscita ex Biblioteca verso il chiostro <b>2</b></li> <li>• Ala C - uscita Aula 1 verso il chiostro <b>11</b></li> <li>• Ala B - uscita retro Aule e retro Aula Informatica verso il chiostro <b>5 - 12</b></li> <li>• Ala B - uscita ingresso Aule verso padiglione Albertoni <b>7</b></li> <li>• Ala B - uscita Chiesa verso via Pizzardi <b>10</b></li> <li>• Ala B - uscita ex Anatomia verso via Pizzardi <b>13</b></li> </ul>
• <b>Piano primo</b>	<ul style="list-style-type: none"> <li>• Ala A, B - uscita di piano → corridoio di collegamento → scala → uscita ex Direzione verso il chiostro <b>1</b></li> <li>• Ala B, C - uscita di piano → scala → uscita ex Biblioteca verso il chiostro <b>2</b></li> <li>• Ala A - uscita di piano → scala → uscita ex Distretto verso il chiostro <b>3</b></li> <li>• Ala C - uscita di piano → scala → uscita ex portineria sul chiostro <b>4</b></li> <li>• Ala B - uscita di piano → scala → uscita ex Anatomia verso via Pizzardi <b>13</b></li> </ul>

<b>PADIGLIONE 3 - SEDE AMMINISTRATIVA - LATO EST</b>	
• <b>Piano secondo</b>	<ul style="list-style-type: none"> <li>Ala A, B, C - uscita di piano → scala → uscita ex Biblioteca verso il chiostro <b>2</b></li> <li>Ala A, C - uscita di piano → scala → uscita ex portineria sul chiostro <b>4</b></li> <li>Ala B - uscita di piano → scala → uscita ex Anatomia verso via Pizzardi <b>13</b></li> </ul>

<b>PADIGLIONE 3 - SEDE AMMINISTRATIVA - LATO OVEST</b>	
• <b>piano interrato</b>	<ul style="list-style-type: none"> <li>Ala C - uscita di piano → scala → uscita Archivio Interrato <b>14</b></li> </ul>
• <b>Piano terra</b>	<ul style="list-style-type: none"> <li>Ala C - uscite ex Direzione verso il chiostro <b>1</b></li> <li>Ala C - uscite ex Distretto verso il chiostro <b>3</b></li> <li>Ala C - uscite ex portineria verso il chiostro <b>4</b></li> <li>Ala C - uscite ex Ced verso il chiostro <b>6</b></li> <li>Ala C - uscita ex Ambulatori verso padiglione Albertoni <b>8</b></li> <li>Ala A - uscita retro ex CED verso via Pizzardi <b>9</b></li> </ul>
• <b>piano primo</b>	<ul style="list-style-type: none"> <li>Ala A - uscita di piano → scala → uscita ex Direzione verso il chiostro <b>1</b></li> <li>Ala A - uscita di piano → scala → uscita ex Distretto verso il chiostro <b>3</b></li> <li>Ala C - uscita di piano → scala → uscita ex portineria verso il chiostro <b>4</b></li> </ul>
• <b>piano secondo</b>	<ul style="list-style-type: none"> <li>uscita di piano → scala → uscita ex Direzione verso il chiostro <b>1</b></li> <li>uscita di piano → scala → uscita ex portineria verso il chiostro <b>4</b></li> </ul>

Le planimetrie delle vie di esodo e quelle dei compartimenti antincendio (esodo orizzontale) sono rese disponibili e aggiornate a cura dell'Ufficio Tecnico", con la collaborazione del SPPA, sul sito intranet aziendale alla pagina: <https://intranet.aosp.bo.it/content/emergenza-incendio>

## **Attrezzature per fronteggiare l'emergenza**

L'elenco delle attrezzature antincendio e le planimetrie della loro dislocazione all'interno dell'Azienda sono rese disponibili e aggiornate a cura dell'Ufficio Tecnico, con la collaborazione del SPPA, sul sito intranet aziendale alla pagina:

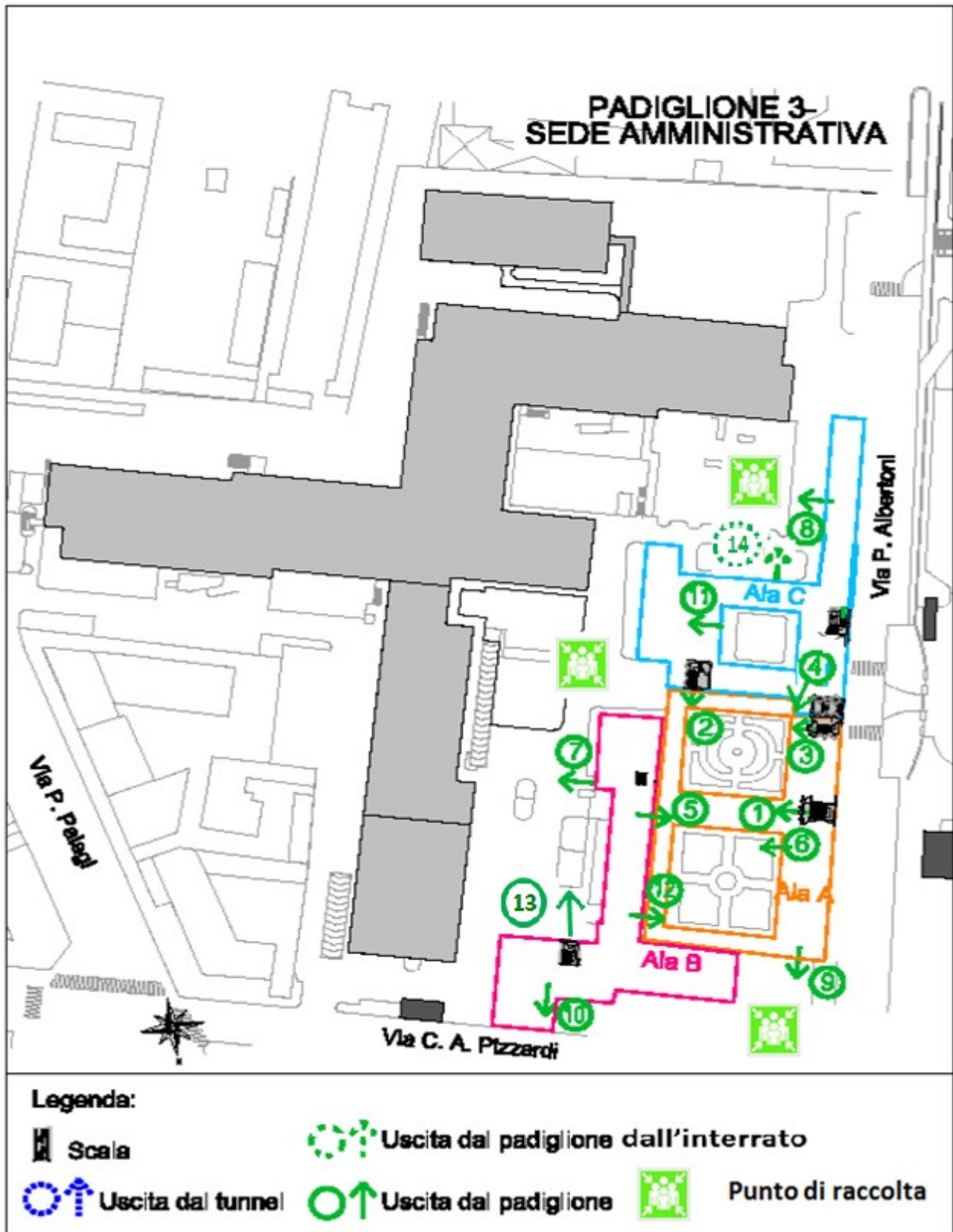
<https://intranet.aosp.bo.it/content/emergenza-incendio>

<b>ESTERNO</b>	
<b>N. MOTOPOMPE E/O IDRANTI SOPRASUOLO</b>	<b>COLLOCAZIONE</b>
1 idrante UNI 70	Lato fronte Pad.2

### **Dotazioni per squadra/addetti alla gestione dell'emergenza**

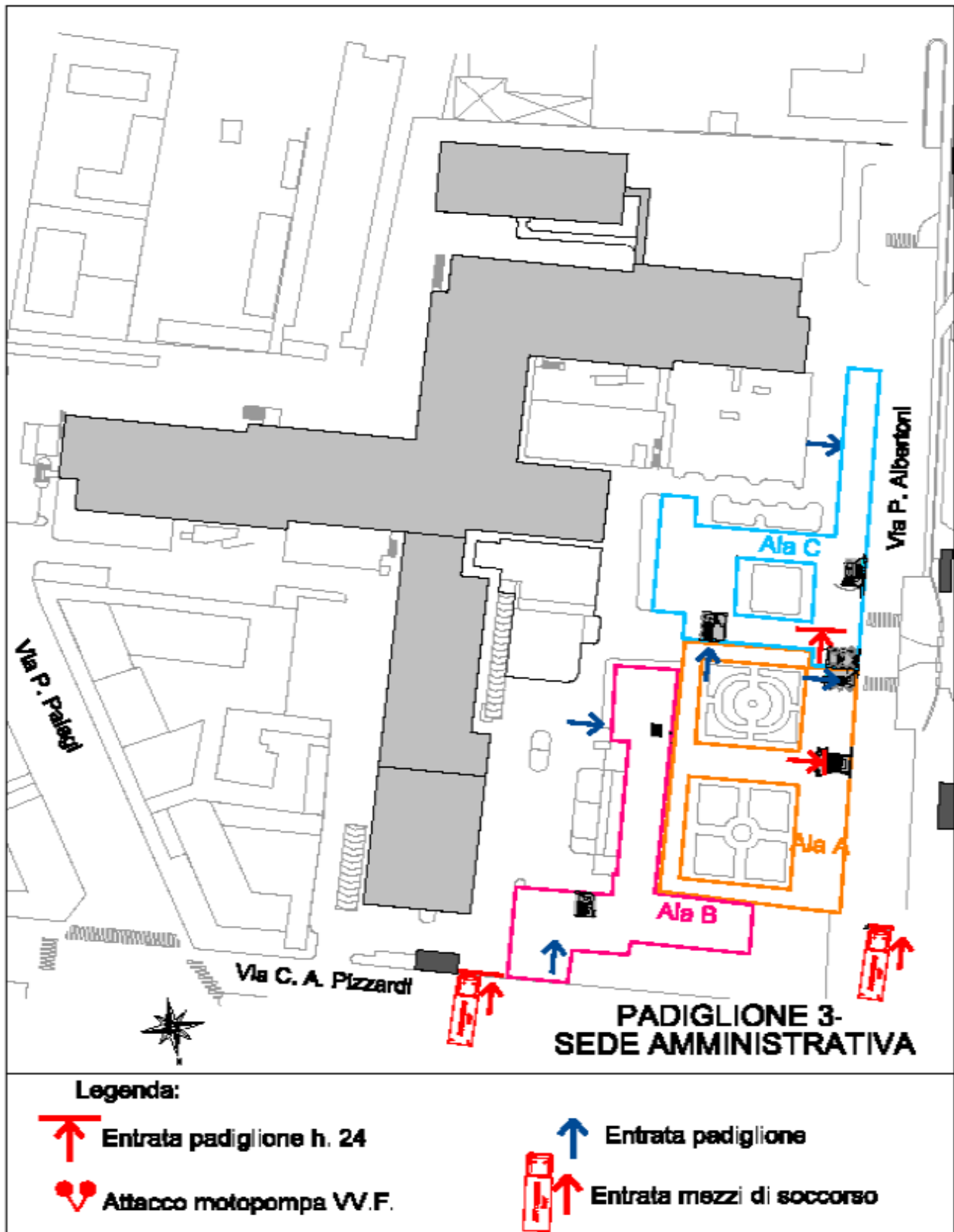
<b>ARMADIO EMERGENZE</b>		<b>AUTOMEZZO EMERGENZE</b>	
<b>DISPOSITIVO</b>	<b>N.</b>	<b>DISPOSITIVO</b>	<b>N.</b>
elmetto con schermo protettivo	2	autorespiratori	2
guanti in crosta	2	elmetto con schermo protettivo	2
paio stivaletti	1	guanti in crosta	2
giaccone anticalore	2	paia stivali	2
coperta antifiamma (180x120)	2	giaccone anticalore	2
lampada portatile con batterie sigillate sostituibili	1	coperta antifiamma (180x120)	2
piccozzino con custodia e/o palanchino	1	lampada portatile con batterie sigillate sostituibili	1
		piccozzino con custodia e/o palanchino	1
		megafono	1
		cartelli e nastro	s.n.

La segnaletica temporanea di emergenza è custodita tra le dotazioni dell'automezzo della squadra di emergenza.



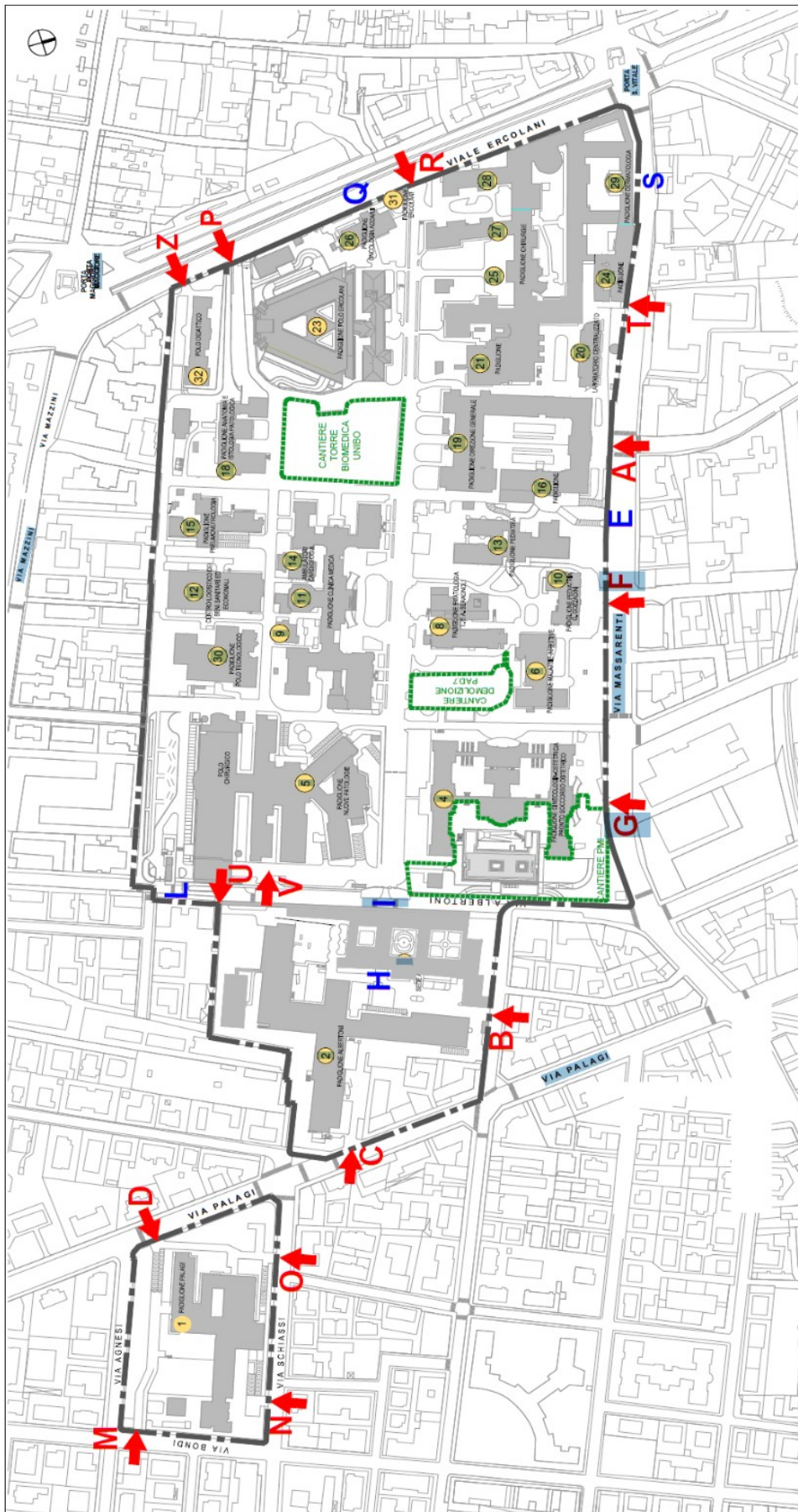


## Schema generale degli accessi al padiglione





## Vie di accesso al Policlinico



- A - via MASSARENTI, 9
- B - via PIZZARDI
- C - via PALAGI, 16
- D - via PALAGI, 9
- E - via MASSARENTI, 9/2 pedonale
- F - via MASSARENTI, 11
- G - via MASSARENTI, 13
- H - via ALBERTONI pedonale
- I - via ALBERTONI, 15 pedonale
- L - via ALBERTONI, 10 pedonale
- M - via BONDI
- N - via SCHIASSI, 3
- O - via SCHIASSI, 1
- P - viale ERCOLANI, 4/3
- Q - viale ERCOLANI, 4/2 pedonale
- R - viale ERCOLANI, 4
- S - via MASSARENTI, 1 pedonale
- T - via MASSARENTI, 5
- U - via ALBERTONI, 11/2
- V - via ALBERTONI
- Z - viale ERCOLANI, 6